

NN HAYAT VE EMEKLİLİK A.Ş.

**1 OCAK - 31 ARALIK 2024 HESAP DÖNEMİNE AİT
FİNANSAL TABLOLAR VE
BAĞIMSIZ DENETÇİ RAPORU**



BAĞIMSIZ DENETÇİ RAPORU

NN Hayat ve Emeklilik A.Ş. Genel Kurulu'na

A. Finansal Tabloların Bağımsız Denetimi

1. Görüş

NN Hayat ve Emeklilik A.Ş.'nin ("Şirket") 31 Aralık 2024 tarihli bilançosu ile aynı tarihte sona eren hesap dönemine ait; gelir tablosu, özsermaye değişim tablosu, nakit akış tablosu ve kar dağıtım tablosu ile önemli muhasebe politikalarının özeti de dâhil olmak üzere finansal tablo dipnotlarından oluşan finansal tablolarını denetlemiş bulunuyoruz.

Görüşümüze göre, ilişikteki finansal tablolar Şirket'in 31 Aralık 2024 tarihi itibarıyla finansal durumunu ve aynı tarihte sona eren hesap dönemine ait finansal performansını ve nakit akışlarını sigortacılık mevzuatı gereği yürürlükte bulunan muhasebe ve finansal raporlamaya ilişkin düzenlemeler ve bunlar ile düzenlenmeyen konularda Türkiye Finansal Raporlama Standartları hükümlerini içeren; "Sigortacılık Muhasebe ve Finansal Raporlama Mevzuatı"na uygun olarak tüm önemli yönleriyle gerçeğe uygun bir biçimde sunmaktadır.

2. Görüşün Dayanağı

Yaptığımız bağımsız denetim, sigortacılık mevzuatı gereği yürürlükte bulunan bağımsız denetim ilkelerine ilişkin düzenlemelere ve Kamu Gözetimi, Muhasebe ve Denetim Standartları Kurumu ("KGK") tarafından yayımlanan Türkiye Denetim Standartları'nın bir parçası olan Bağımsız Denetim Standartları'na ("BDS'lere") uygun olarak yürütülmüştür. Bu standartlar kapsamındaki sorumluluklarımız, raporumuzun "Bağımsız Denetçinin Finansal Tabloların Bağımsız Denetimine İlişkin Sorumlulukları" bölümünde ayrıntılı bir şekilde açıklanmıştır. KGK tarafından yayımlanan Bağımsız Denetçiler için Etik Kurallar (Bağımsızlık Standartları dahil) ("Etik Kurallar") ile finansal tabloların bağımsız denetimiyle ilgili mevzuatta yer alan etik hükümlere uygun olarak Şirket'ten bağımsız olduğumuzu beyan ederiz. Etik Kurallar ve mevzuat kapsamındaki etiğe ilişkin diğer sorumluluklar da tarafımızca yerine getirilmiştir. Bağımsız denetim sırasında elde ettiğimiz bağımsız denetim kanıtlarının, görüşümüzün oluşturulması için yeterli ve uygun bir dayanak oluşturduğuna inanıyoruz.



3. Kilit Denetim Konuları

Kilit denetim konuları, mesleki muhakememize göre cari döneme ait finansal tabloların bağımsız denetiminde en çok önem arz eden konulardır. Kilit denetim konuları, bir bütün olarak finansal tabloların bağımsız denetimi çerçevesinde ve finansal tablolara ilişkin görüşümüzün oluşturulmasında ele alınmış olup, bu konular hakkında ayrı bir görüş bildirmiyoruz.

<i>Kilit denetim konusu</i>	<i>Denetimde konunun nasıl ele alındığı</i>
<p><i>Sigorta sözleşmelerinden kaynaklanan Matematik Karşılıklar'ın hesaplanmasında kullanılan tahmin ve varsayımlar</i></p> <p>İlişikte yer alan finansal tabloların 2 ve 17 no'lu dipnotlarında açıklandığı üzere, Şirket'in 31 Aralık 2024 tarihi itibarıyla, toplam net matematik karşılıklar tutarı 79.003.045 TL olup, bu tutar Şirket'in uzun vadeli emeklilik faaliyetlerinden borçlar hariç toplam yükümlülüklerinin önemli bir kısmını oluşturmaktadır. Matematik karşılıkların ölçümü, sigortalılara garanti edilen faydalar da dahil olmak üzere, gelecekteki belirsiz olaylarla ilgili sonuçlara yer verdiği için önemli tahmin ve varsayımları içerir.</p> <p>Finansal tablolar açısından önemliliği ve içerdiği önemli tahmin ve varsayımlar nedeniyle, matematik karşılıklar tarafımızca kilit denetim konusu olarak değerlendirilmiştir.</p>	<p>Matematik karşılıklar; seçilen örneklem üzerinden, tarifeler ve ilgili diğer hesaplama verileri kullanılarak denetim ekibimizde bulunan uzman aktüerler tarafından yeniden hesaplanmıştır.</p> <p>Bunlara ilave olarak, söz konusu karşılıklar ile ilgili ilişikte yer alan finansal tablolarda bulunan açıklayıcı bilgilerin sigortacılık mevzuatı gereği yürürlükte bulunan muhasebe ve raporlamaya ilişkin düzenlemeler ile uyumluluğu ve yeterliliği de incelenmiştir.</p>



4. Yönetimin ve Üst Yönetimden Sorumlu Olanların Finansal Tablolara İlişkin Sorumlulukları

Şirket yönetimi; finansal tabloların Sigortacılık Muhasebe ve Finansal Raporlama Mevzuatı'na uygun olarak hazırlanmasından, gerçeğe uygun bir biçimde sunumundan ve hata veya hile kaynaklı önemli yanlışlık içermeyecek şekilde hazırlanması için gerekli gördüğü iç kontrolden sorumludur.

Finansal tabloları hazırlarken yönetim; Şirket'in sürekliliğini devam ettirme kabiliyetinin değerlendirilmesinden, gerektiğinde süreklilikle ilgili hususları açıklamaktan ve Şirket'i tasfiye etme ya da ticari faaliyeti sona erdirmeye niyeti ya da mecburiyeti bulunmadığı sürece işletmenin sürekliliği esasını kullanmaktan sorumludur.

Üst yönetimden sorumlu olanlar, Şirket'in finansal raporlama sürecinin gözetiminden sorumludur.

5. Bağımsız Denetçinin Finansal Tabloların Bağımsız Denetimine İlişkin Sorumlulukları

Bir bağımsız denetimde, biz bağımsız denetçilerin sorumlulukları şunlardır:

Amacımız, bir bütün olarak finansal tabloların hata veya hile kaynaklı önemli yanlışlık içerip içermediğine ilişkin makul güvence elde etmek ve görüşümüzü içeren bir bağımsız denetçi raporu düzenlemektir. Sigortacılık mevzuatı gereği yürürlükte bulunan bağımsız denetim ilkelerine ilişkin düzenlemelere ve BDS'lere uygun olarak yürütülen bir bağımsız denetim sonucunda verilen makul güvence; yüksek bir güvence seviyesidir ancak, var olan önemli bir yanlışlığın her zaman tespit edileceğini garanti etmez. Yanlışlıklar hata veya hile kaynaklı olabilir. Yanlışlıkların, tek başına veya toplu olarak, finansal tablo kullanıcılarının bu tablolara istinaden alacakları ekonomik kararları etkilemesi makul ölçüde bekleniyorsa bu yanlışlıklar önemli olarak kabul edilir.



Sigortacılık mevzuatı gereği yürürlükte bulunan bağımsız denetim ilkelerine ilişkin düzenlemelere ve BDS'lere uygun olarak yürütülen bağımsız denetimin gereği olarak, bağımsız denetim boyunca mesleki muhakememizi kullanmakta ve meslekî şüpheciliğimizi sürdürmekteyiz. Tarafımızca ayrıca:

- Finansal tablolardaki hata veya hile kaynaklı “önemli yanlışlık” riskleri belirlenmekte ve değerlendirilmekte; bu risklere karşılık veren denetim prosedürleri tasarlanmakta ve uygulanmakta ve görüşümüze dayanak teşkil edecek yeterli ve uygun denetim kanıtı elde edilmektedir. Hile; muvazaa, sahtekârlık, kasıtlı ihmal, gerçeğe aykırı beyan veya iç kontrol ihlali fiillerini içerebildiğinden, hile kaynaklı önemli bir yanlışlığı tespit edememe riski, hata kaynaklı önemli bir yanlışlığı tespit edememe riskinden yüksektir.
- Şirket'in iç kontrolünün etkinliğine ilişkin bir görüş bildirmek amacıyla değil ama duruma uygun denetim prosedürlerini tasarlamak amacıyla denetimle ilgili iç kontrol değerlendirilmektedir.
- Yönetim tarafından kullanılan muhasebe politikalarının uygunluğu ile yapılan muhasebe tahminleri ile ilgili açıklamaların makul olup olmadığı değerlendirilmektedir.
- Elde edilen denetim kanıtlarına dayanarak Şirket'in sürekliliğini devam ettirme kabiliyetine ilişkin ciddi şüphe oluşturabilecek olay veya şartlarla ilgili önemli bir belirsizliğin mevcut olup olmadığı hakkında ve yönetimin işletmenin sürekliliği esasını kullanmasının uygunluğu hakkında sonuca varılmaktadır. Önemli bir belirsizliğin mevcut olduğu sonucuna varmamız hâlinde, raporumuzda, finansal tablolardaki ilgili açıklamalara dikkat çekmemiz ya da bu açıklamaların yetersiz olması durumunda olumlu görüş dışında bir görüş vermemiz gerekmektedir. Vardığımız sonuçlar, bağımsız denetçi raporu tarihine kadar elde edilen denetim kanıtlarına dayanmaktadır. Bununla birlikte, gelecekteki olay veya şartlar Şirket'in sürekliliğini sona erdirebilir.
- Finansal tabloların açıklamaları dâhil olmak üzere, genel sunumu, yapısı ve içeriği ile bu tabloların, temelini oluşturan işlem ve olayları gerçeğe uygun sunumu sağlayacak şekilde yansıtıp yansıtmadığı değerlendirilmektedir.

Diğer hususların yanı sıra, denetim sırasında tespit ettiğimiz önemli iç kontrol eksiklikleri dâhil olmak üzere, bağımsız denetimin planlanan kapsamı ve zamanlaması ile önemli denetim bulgularını üst yönetimden sorumlu olanlara bildirmekteyiz.

Üst yönetimden sorumlu olanlara bildirilen konular arasından, cari döneme ait finansal tabloların bağımsız denetiminde en çok önem arz eden konuları yani kilit denetim konularını belirlemekteyiz. Mevzuatın konunun kamuya açıklanmasına izin vermediği durumlarda veya konuyu kamuya açıklamanın doğuracağı olumsuz sonuçların, kamuya açıklamanın doğuracağı kamu yararını aşacağına makul şekilde beklendiği oldukça istisnai durumlarda, ilgili hususun bağımsız denetçi raporumuzda bildirilmemesine karar verebiliriz.



B. Mevzuattan Kaynaklanan Diğer Yükümlülükler

1. 6102 sayılı Türk Ticaret Kanunu'nun ("TTK") 402. maddesi'nin dördüncü fıkrası uyarınca, Şirket'in 1 Ocak - 31 Aralık 2024 hesap döneminde defter tutma düzeninin, kanun ile Şirket esas sözleşmesinin finansal raporlamaya ilişkin hükümlerine uygun olmadığına dair önemli bir hususa rastlanmamıştır.
2. TTK'nın 402. maddesi'nin dördüncü fıkrası uyarınca, Yönetim Kurulu tarafımıza denetim kapsamında istenen açıklamaları yapmış ve istenen belgeleri vermiştir.

PwC Bağımsız Denetim ve
Serbest Muhasebeci Mali Müşavirlik A.Ş.



Ramazan Yüksekaya, SMMM
Sorumlu Denetçi

İstanbul, 28 Şubat 2025

**NN**










Hayat ve Emeklilik

**31 ARALIK 2024 TARİHİ İTİBARIYLA DÜZENLENEN
FİNANSAL TABLOLARA İLİŞKİN ŞİRKET BEYANI**

T.C. Hazine ve Maliye Bakanlığı tarafından düzenlenen mevzuata göre hazırlanan 1 Ocak – 31 Aralık 2024 dönem sonu tablolar ile bunlara ilişkin açıklama ve dipnotların “Sigorta ve Reasürans Şirketleri ile Emeklilik Şirketlerinin Finansal Raporlamaları Hakkında Yönetmelik” hükümlerine ve Şirket muhasebe kayıtlarına uygun olduğunu beyan ederiz.

NN Hayat ve Emeklilik A.Ş.

İstanbul, ~~28~~/09/2025

F. Javier Lorenzo Muradas Yönetim Kurulu Başkanı ve Denetim Komitesi Üyesi 	Julian Temes Lipschultz Denetim Komitesi Başkanı ve Yönetim Kurulu Başkan yardımcısı 
Yılmaz Yıldız Yönetim Kurulu Üyesi 	Atilla Benli Yönetim Kurulu Üyesi ve Genel Müdür 
Mehmet Yetgin Yönetim Kurulu Üyesi 	Banu Tuncel Yönetim Kurulu Üyesi 
Mert Mustafa Nişel Mali İşlerden Sorumlu Genel Müdür Yardımcısı 31.12.2024 Finansal Rapor Bey. 	Burak Uygun Sorumlu Aktüer Sicil No: 41 
Ercan Çağlar Muhasebe Müdürü 	

NN Hayat ve Emeklilik A.Ş. Genel Müdürlük - Maslak Mah. Sümer Sok. Maslak Office Building No:4/92 34485 Sarıyer / İstanbul
T: 0 212 334 05 00 (pbx) F: 0 212 346 38 25 E: info@nnhayatemeklilik.com.tr www.nnhayatemeklilik.com.tr
Müşteri İletişim Merkezi: 444 1 666

NN HAYAT VE EMEKLİLİK A.Ş.

1 OCAK - 31 ARALIK 2024 HESAP DÖNEMİNE AİT FİNANSAL TABLOLAR

İÇİNDEKİLER	SAYFA
AYRINTILI BİLANÇOLAR.....	1-5
AYRINTILI GELİR TABLOLARI	6-8
NAKİT AKIŞ TABLOLARI.....	9
ÖZKAYNAK DEĞİŞİM TABLOLARI.....	10
KAR DAĞITIM TABLOLARI.....	11
FİNANSAL TABLOLARA İLİŞKİN AÇIKLAYICI DİPNOTLAR	12-67

NN HAYAT VE EMEKLİLİK A.Ş.

31 ARALIK 2024 VE 31 ARALIK 2023 TARİHLERİ İTİBARIYLA AYRINTILI BİLANÇOLAR

(Para birimi aksi belirtilmedikçe Türk Lirası ("TL") olarak gösterilmiştir)

VARLIKLAR			
I- Cari Varlıklar	Dipnot	Bağımsız Denetimden Geçmiş Cari Dönem 31 Aralık 2024	Bağımsız Denetimden Geçmiş Önceki Dönem 31 Aralık 2023
A- Nakit ve Nakit Benzeri Varlıklar	14	973.703.434	791.897.106
1- Kasa		-	-
2- Alınan Çekler		-	-
3- Bankalar	14	608.193.045	567.450.425
4- Verilen Çekler ve Ödeme Emirleri		-	-
5- Banka Garantili ve Üç Aydan Kısa Vadeli Kredi Kartı Alacakları	14	365.510.389	224.446.681
6- Diğer Nakit ve Nakit Benzeri Varlıklar		-	-
B- Finansal Varlıklar ile Riski Sigortalılara Ait Finansal Yatırımlar	11	111.266.940	121.441.084
1- Satılmaya Hazır Finansal Varlıklar	11	4.817.434	16.230.714
2- Vadeye Kadar Elde Tutulacak Finansal Varlıklar	11,13	-	73.323.509
3- Alım Satım Amaçlı Finansal Varlıklar	11	106.449.506	31.886.861
4- Krediler		-	-
5- Krediler Karşılığı (-)		-	-
6- Riski Hayat Poliçesi Sahiplerine Ait Finansal Yatırımlar		-	-
7- Şirket Hissesi		-	-
8- Finansal Varlıklar Değer Düşüklüğü Karşılığı (-)		-	-
C- Esas Faaliyetlerden Alacaklar	12	357.366.829	200.244.283
1- Sigortacılık Faaliyetlerinden Alacaklar	12	121.884.385	68.642.872
2- Sigortacılık Faaliyetlerinden Alacaklar Karşılığı (-)	12	(5.275.779)	(2.382.491)
3- Reasürans Faaliyetlerinden Alacaklar		-	-
4- Reasürans Faaliyetlerinden Alacaklar Karşılığı (-)		-	-
5- Sigorta ve Reasürans Şirketleri Nezdindeki Depolar		-	-
6- Sigortalılara Krediler (İkrazlar)		-	-
7- Sigortalılara Krediler (İkrazlar) Karşılığı (-)		-	-
8- Emeklilik Faaliyetlerinden Alacaklar	12, 18	240.758.223	133.983.902
9- Esas Faaliyetlerden Kaynaklanan Şüpheli Alacaklar	12	8.702.074	11.647.050
10- Esas Faaliyetlerden Kaynaklanan Şüpheli Alacaklar Karşılığı	12	(8.702.074)	(11.647.050)
D- İlişkili Taraflardan Alacaklar		8.008.388	3.403.826
1- Ortaklardan Alacaklar		-	-
2- İştiraklerden Alacaklar		-	-
3- Bağlı Ortaklıklardan Alacaklar		-	-
4- Müşterek Yönetime Tabi Teşebbüslerden Alacaklar		-	-
5- Personelden Alacaklar		-	-
6- Diğer İlişkili Taraflardan Alacaklar	12, 45	8.008.388	3.403.826
7- İlişkili Taraflardan Alacaklar Reeskontu (-)		-	-
8- İlişkili Taraflardan Şüpheli Alacaklar		-	-
9- İlişkili Taraflardan Şüpheli Alacaklar Karşılığı (-)		-	-
E- Diğer Alacaklar	47	6.274.682	4.289.516
1- Finansal Kiralama Alacakları		-	-
2- Kazanılmamış Finansal Kiralama Faiz Gelirleri (-)		-	-
3- Verilen Depozito ve Teminatlar	47	-	158.344
4- Diğer Çeşitli Alacaklar	47	6.274.682	4.131.172
5- Diğer Çeşitli Alacaklar Reeskontu (-)		-	-
6- Şüpheli Diğer Alacaklar		-	-
7- Şüpheli Diğer Alacaklar Karşılığı (-)		-	-
F- Gelecek Aylara Ait Giderler ve Gelir Tahakkukları		84.696.746	77.826.678
1- Ertelemiş Üretim Giderleri	17	50.910.768	60.061.579
2- Tahakkuk Etmemiş Faiz ve Kira Gelirleri		-	-
3- Gelir Tahakkukları		5.152.424	-
4- Gelecek Aylara Ait Diğer Giderler	12	28.633.554	17.765.099
G- Diğer Cari Varlıklar		26.864.065	3.580.799
1- Gelecek Aylar İhtiyacı Stoklar		-	-
2- Peşin Ödenen Vergiler ve Fonlar	12,19	9.282.078	1.125.671
3- Ertelemiş Vergi Varlıkları		-	-
4- İş Avansları	12	17.192.278	1.771.310
5- Personele Verilen Avanslar		-	-
6- Sayım ve Tesellüm Noksanları		-	-
7- Diğer Çeşitli Cari Varlıklar	12	389.709	683.818
8- Diğer Cari Varlıklar Karşılığı		-	-
I- Cari Varlıklar Toplamı		1.568.181.084	1.202.683.292

İlişikteki dipnotlar, finansal tabloların tamamlayıcı parçalarıdır.

NN HAYAT VE EMEKLİLİK A.Ş.

31 ARALIK 2024 VE 31 ARALIK 2023 TARİHLERİ İTİBARIYLA AYRINTILI BİLANÇOLAR

(Para birimi aksi belirtilmedikçe Türk Lirası ("TL") olarak gösterilmiştir)

VARLIKLAR			
	Dipnot	Bağımsız Denetimden Geçmiş Cari Dönem 31 Aralık 2024	Bağımsız Denetimden Geçmiş Önceki Dönem 31 Aralık 2023
II- Cari Olmayan Varlıklar			
A- Esas Faaliyetlerden Alacaklar	12,18	30.557.208.131	21.696.461.000
1- Sigortacılık Faaliyetlerinden Alacaklar		-	-
2- Sigortacılık Faaliyetlerinden Alacaklar Karşılığı (-)		-	-
3- Reasürans Faaliyetlerinden Alacaklar		-	-
4- Reasürans Faaliyetlerinden Alacaklar Karşılığı (-)		-	-
5- Sigorta ve Reasürans Şirketleri Nezdindeki Depolar		-	-
6- Sigortalılara Krediler (İkrazlar)		-	-
7- Sigortalılara Krediler (İkrazlar) Karşılığı (-)		-	-
8- Emeklilik Faaliyetlerinden Alacaklar	12, 18	30.557.208.131	21.696.461.000
9- Esas Faaliyetlerden Kaynaklanan Şüpheli Alacaklar		-	-
10- Esas Faaliyetlerden Kaynaklanan Şüpheli Alacaklar Karşılığı (-)		-	-
B- İlişkili Taraflardan Alacaklar			
1- Ortaklardan Alacaklar		-	-
2- İştiraklerden Alacaklar		-	-
3- Bağlı Ortaklıklardan Alacaklar		-	-
4- Müşterek Yönetime Tabi Teşebbüslerden Alacaklar		-	-
5- Personelden Alacaklar		-	-
6- Diğer İlişkili Taraflardan Alacaklar		-	-
7- İlişkili Taraflardan Alacaklar Reeskontu (-)		-	-
8- İlişkili Taraflardan Şüpheli Alacaklar		-	-
9- İlişkili Taraflardan Şüpheli Alacaklar Karşılığı (-)		-	-
C- Diğer Alacaklar			
1- Finansal Kiralama Alacakları		-	-
2- Kazanılmamış Finansal Kiralama Faiz Gelirleri (-)		-	-
3- Verilen Depozito ve Teminatlar		-	-
4- Diğer Çeşitli Alacaklar		-	-
5- Diğer Çeşitli Alacaklar Reeskontu (-)		-	-
6- Şüpheli Diğer Alacaklar		-	-
7- Şüpheli Diğer Alacaklar Karşılığı (-)		-	-
D- Finansal Varlıklar		3.805.171	3.262.770
1- Bağlı Menkul Kıymetler	9	3.805.171	3.262.770
2- İştirakler		-	-
3- İştirakler Sermaye Taahhütleri (-)		-	-
4- Bağlı Ortaklıklar		-	-
5- Bağlı Ortaklıklar Sermaye Taahhütleri (-)		-	-
6- Müşterek Yönetime Tabi Teşebbüsler		-	-
7- Müşterek Yönetime Tabi Teşebbüsler Sermaye Taahhütleri (-)		-	-
8- Finansal Varlıklar ve Riski Sigortalılara Ait Finansal Yatırımlar		-	-
9- Diğer Finansal Varlıklar		-	-
10- Finansal Varlıklar Değer Düşüklüğü Karşılığı (-)		-	-
E- Maddi Varlıklar	6	25.345.046	20.808.449
1- Yatırım Amaçlı Gayrimenkuller		-	-
2- Yatırım Amaçlı Gayrimenkuller Değer Düşüklüğü Karşılığı (-)		-	-
3- Kullanım Amaçlı Gayrimenkuller		-	-
4- Makine ve Teçhizatlar	6	24.233.112	9.577.979
5- Demirbaş ve Tesisatlar	6	3.070.363	4.908.605
6- Motorlu Taşıtlar		-	-
7- Diğer Maddi Varlıklar (Özel Maliyet Bedelleri Dahil)	6	4.195.299	4.741.239
8- Kiralama Yoluyla Edinilmiş Maddi Varlıklar	6	30.751.322	30.708.152
9- Birikmiş Amortismanlar	6	(36.905.050)	(29.127.526)
10- Maddi Varlıklara İlişkin Avanslar (Yapılmakta Olan Yatırımlar Dahil)		-	-
F- Maddi Olmayan Varlıklar	8	65.057.520	63.948.584
1- Haklar	8	157.067.036	138.115.035
2- Şerefiye		-	-
3- Faaliyet Öncesi Döneme Ait Giderler		-	-
4- Araştırma ve Geliştirme Giderleri		-	-
5- Diğer Maddi Olmayan Varlıklar		-	-
6- Birikmiş İtfalar (-)	8	(92.009.516)	(74.166.451)
7- Maddi Olmayan Varlıklara İlişkin Avanslar		-	-
G- Gelecek Yıllara Ait Giderler ve Gelir Tahakkukları			
1- Ertelemiş Üretim Giderleri		-	-
2- Gelir Tahakkukları		-	-
3- Gelecek Yıllara Ait Diğer Giderler		-	-
H- Diğer Cari Olmayan Varlıklar		63.933.496	66.680.955
1- Etketif Yabancı Para Hesapları		-	-
2- Döviz Hesapları		-	-
3- Gelecek Yıllar İhtiyacı Stoklar		-	-
4- Peşin Ödenen Vergiler ve Fonlar		-	-
5- Ertelemiş Vergi Varlıkları	21	63.933.496	66.680.955
6- Diğer Çeşitli Cari Olmayan Varlıklar		-	-
7- Diğer Cari Olmayan Varlıklar Amortismanı (-)		-	-
8- Diğer Cari Olmayan Varlıklar Karşılığı (-)		-	-
II- Cari Olmayan Varlıklar Toplamı		30.715.349.364	21.851.161.758
Varlıklar Toplamı		32.283.530.448	23.053.845.050

İlişikteki dipnotlar, finansal tabloların tamamlayıcı parçalarıdır.

NN HAYAT VE EMEKLİLİK A.Ş.

31 ARALIK 2024 VE 31 ARALIK 2023 TARİHLERİ İTİBARIYLA AYRINTILI BİLANÇOLAR

(Para birimi aksi belirtilmedikçe Türk Lirası ("TL") olarak gösterilmiştir)

YÜKÜMLÜLÜKLER			
	Dipnot	Bağımsız Denetimden Geçmiş Cari Dönem 31 Aralık 2024	Bağımsız Denetimden Geçmiş Önceki Dönem 31 Aralık 2023
III- Kısa Vadeli Yükümlülükler			
A- Finansal Borçlar		14.482.930	13.428.862
1- Kredi Kuruluşlarına Borçlar		-	-
2- Finansal Kiralama İşlemlerinden Borçlar	20	14.441.542	13.954.136
3- Ertelenmiş Finansal Kiralama Borçlanma Maliyetleri (-)	20	-	(580.669)
4- Uzun Vadeli Kredilerin Ana Para Taksitleri ve Faizleri		-	-
5- Çıkarılmış Tahviller (Bonolar) Anapara, Taksit ve Faizleri		-	-
6- Çıkarılmış Diğer Finansal Varlıklar		-	-
7- Çıkarılmış Diğer Finansal Varlıklar İhraç Farkı (-)		-	-
8- Diğer Finansal Borçlar (Yükümlülükler)		41.388	55.395
B- Esas Faaliyetlerden Borçlar		597.920.400	359.624.651
1- Sigortacılık Faaliyetlerinden Borçlar	19	29.554.451	17.496.527
2- Reasürans Faaliyetlerinden Borçlar		-	-
3- Sigorta ve Reasürans Şirketlerinden Alınan Depolar		-	-
4- Emeklilik Faaliyetlerinden Borçlar	18,19	568.365.949	342.128.124
5- Diğer Esas Faaliyetlerden Borçlar		-	-
6- Diğer Esas Faaliyetlerden Borçlar Borç Senetleri Reeskontu (-)		-	-
C- İlişkili Tarafalara Borçlar	19,45	8.288.554	11.381.450
1- Ortaklara Borçlar		-	-
2- İştiraklere Borçlar		-	-
3- Bağlı Ortaklıklara Borçlar		-	-
4- Müşterek Yönetime Tabi Teşebbüslere Borçlar		-	-
5- Personele Borçlar	19, 45	68.299	-
6- Diğer İlişkili Tarafalara Borçlar	19, 45	8.220.255	11.381.450
D- Diğer Borçlar	19	34.928.205	30.932.258
1- Alınan Depozito ve Teminatlar		-	-
2- Tedavi Giderlerine İlişkin SGK'ya Borçlar		-	-
3- Diğer Çeşitli Borçlar	47	34.928.205	30.932.258
4- Diğer Çeşitli Borçlar Reeskontu (-)		-	-
E- Sigortacılık Teknik Karşılıkları	17	236.859.380	225.532.455
1- Kazanılmamış Primler Karşılığı – Net	17	165.242.163	153.394.915
2- Devam Eden Riskler Karşılığı – Net	17	-	1.915.721
3- Matematik Karşılıkları – Net		-	-
4- Muallak Hasar ve Tazminat Karşılığı – Net	17	71.617.217	70.221.819
5- İkramiye ve İndirimler Karşılığı – Net		-	-
6- Yatırım Riski H.Sig. Pol. Sah.Ait Pol. İçin Ayrılan Karşılık - Net		-	-
7- Diğer Teknik Karşılıkları – Net		-	-
F- Ödenecek Vergi ve Benzeri Diğer Yükümlülükler İle Karşılıkları	19	34.448.790	32.153.211
1- Ödenecek Vergi ve Fonlar		29.300.720	25.327.984
2- Ödenecek Sosyal Güvenlik Kesintileri		5.148.070	6.825.227
3- Vadesi Geçmiş, Ertelenmiş veya Taksitlendirilmiş Vergi ve Diğer Yükümlülükler		-	-
4- Ödenecek Diğer Vergi ve Benzeri Yükümlülükler		-	-
5- Dönem Karı Vergi ve Diğer Yasal Yükümlülük Karşılıkları		-	-
6- Dönem Karının Peşin Ödenen Vergi ve Diğer Yükümlülükleri (-)		-	-
7- Diğer Vergi ve Benzeri Yükümlülük Karşılıkları		-	-
G- Diğer Risklere İlişkin Karşılıklar	19,23	152.410.991	95.348.621
1- Kıdem Tazminatı Karşılığı		-	-
2- Sosyal Yardım Sandığı Varlık Açıkları Karşılığı		-	-
3- Maliyet Giderleri Karşılığı	19,23	152.410.991	95.348.621
H- Gelecek Aylara Ait Gelirler ve Gider Tahakkukları			
1- Ertelenmiş Komisyon Gelirleri		-	-
2- Gider Tahakkukları		-	-
3- Gelecek Aylara Ait Diğer Gelirler		-	-
I- Diğer Kısa Vadeli Yükümlülükler	19		7.502.331
1- Ertelenmiş Vergi Yükümlülüğü		-	-
2- Sayım ve Tesellüm Fazlalıkları		-	-
3- Diğer Çeşitli Kısa Vadeli Yükümlülükler	19, 47	-	7.502.331
III - Kısa Vadeli Yükümlülükler Toplamı		1.079.339.250	775.903.839

İlişikteki dipnotlar, finansal tabloların tamamlayıcı parçalarıdır.

NN HAYAT VE EMEKLİLİK A.Ş.

31 ARALIK 2024 VE 31 ARALIK 2023 TARİHLERİ İTİBARIYLA AYRINTILI BİLANÇOLAR

(Para birimi aksi belirtilmedikçe Türk Lirası (“TL”) olarak gösterilmiştir)

YÜKÜMLÜLÜKLER			
	Dip not	Bağımsız Denetimden Geçmiş Cari Dönem 31 Aralık 2024	Bağımsız Denetimden Geçmiş Önceki Dönem 31 Aralık 2023
IV- Uzun Vadeli Yükümlülükler			
A- Finansal Borçlar		11.465.446	20.773.509
1- Kredi Kuruluşlarına Borçlar		-	-
2- Finansal Kiralama İşlemlerinden Borçlar	20	11.465.446	21.771.577
3- Ertelenmiş Finansal Kiralama Borçlanma Maliyetleri (-)	20	-	(998.068)
4- Çıkarılmış Tahviller		-	-
5- Çıkarılmış Diğer Finansal Varlıklar		-	-
6- Çıkarılmış Diğer Finansal Varlıklar İhraç Farkı (-)		-	-
7- Diğer Finansal Borçlar (Yükümlülükler)		-	-
B- Esas Faaliyetlerden Borçlar	18, 19	30.557.208.131	21.696.460.999
1- Sigortacılık Faaliyetlerinden Borçlar		-	-
2- Reasürans Faaliyetlerinden Borçlar		-	-
3- Sigorta ve Reasürans Şirketlerinden Alınan Depolar		-	-
4- Emeklilik Faaliyetlerinden Borçlar	18, 19	30.557.208.131	21.696.460.999
5- Diğer Esas Faaliyetlerden Borçlar		-	-
6- Diğer Esas Faaliyetlerden Borçlar Borç Senetleri Reeskontu (-)		-	-
C- İlişkili Taraflara Borçlar		-	-
1- Ortaklara Borçlar		-	-
2- İştiraklere Borçlar		-	-
3- Bağlı Ortaklıklara Borçlar		-	-
4- Müşterek Yönetime Tabi Teşebbüslere Borçlar		-	-
5- Personele Borçlar		-	-
6- Diğer İlişkili Taraflara Borçlar		-	-
D- Diğer Borçlar	19	4.300.544	3.625.393
1- Alınan Depozito ve Teminatlar		4.300.544	3.625.393
2- Tedavi Giderlerine İlişkin SGK'ya Borçlar		-	-
3- Diğer Çeşitli Borçlar		-	-
4- Diğer Çeşitli Borçlar Reeskontu (-)		-	-
E- Sigortacılık Teknik Karşılıkları	17	113.281.168	88.529.748
1- Kazanılmamış Primler Karşılığı – Net		-	-
2- Devam Eden Riskler Karşılığı – Net		-	-
3- Matematik Karşılıklar – Net	17	79.003.045	62.113.653
4- Muallak Hasar ve Tazminat Karşılığı – Net		-	-
5- İkramiye ve İndirimler Karşılığı – Net		-	-
6- Yatırım Riski H.Sig. Pol. Sah.Ait Pol. İçin Ayrılan Karşılık – Net		-	-
7- Diğer Teknik Karşılıklar - Net	17	34.278.123	26.416.095
F- Diğer Yükümlülükler ve Karşılıkları		-	-
1- Ödenecek Diğer Yükümlülükler		-	-
2- Vadesi Geçmiş, Ertelenmiş veya Taksitlendirilmiş Vergi ve Diğer Yükümlülükler		-	-
3- Diğer Borç ve Gider Karşılıkları		-	-
G- Diğer Risklere İlişkin Karşılıkları	19, 23	8.967.086	7.225.760
1- Kıdem Tazminatı Karşılığı	19, 23	8.967.086	7.225.760
2- Sosyal Yardım Sandığı Varlık Açıkları Karşılığı		-	-
H-Gelecek Yıllara Ait Gelirler ve Gider Tahakkukları		-	-
1- Ertelenmiş Komisyon Gelirleri		-	-
2- Gider Tahakkukları		-	-
3- Gelecek Yıllara Ait Diğer Gelirler		-	-
I- Diğer Uzun Vadeli Yükümlülükler		-	-
1- Ertelenmiş Vergi Yükümlülüğü		-	-
2- Diğer Uzun Vadeli Yükümlülükler		-	-
IV- Uzun Vadeli Yükümlülükler Toplamı		30.695.222.375	21.816.615.409

İlişikteki dipnotlar, finansal tabloların tamamlayıcı parçalarıdır.

NN HAYAT VE EMEKLİLİK A.Ş.

31 ARALIK 2024 VE 31 ARALIK 2023 TARİHLERİ İTİBARIYLA AYRINTILI BİLANÇOLAR

(Para birimi aksi belirtilmedikçe Türk Lirası (“TL”) olarak gösterilmiştir)

ÖZSERMAYE			
V- Özsermaye	Dipnot	Bağımsız Denetimden Geçmiş Cari Dönem 31 Aralık 2024	Bağımsız Denetimden Geçmiş Önceki Dönem 31 Aralık 2023
A- Ödenmiş Sermaye		419.049.954	419.049.954
1- (Nominal) Sermaye	2.13,15	417.890.182	344.729.182
2- Ödenmemiş Sermaye (-)		-	-
3- Sermaye Düzeltmesi Olumlu Farkları		1.159.772	1.159.772
4- Sermaye Düzeltmesi Olumsuz Farkları (-)		-	-
5- Tescilli Beklenen Sermaye	2.13	-	73.161.000
B- Sermaye Yedekleri		64.533.233	64.533.233
1- Hisse Senedi İhraç Primleri		-	-
2- Hisse Senedi İptal Karları		-	-
3- Sermayeye Eklenecek Satış Karları		-	-
4- Yabancı Para Çevirim Farkları		-	-
5- Diğer Sermaye Yedekleri	15	64.533.233	64.533.233
C- Kar Yedekleri		(850.761)	(3.252.575)
1- Yasal Yedekler	15	2.682.528	-
2- Statü Yedekleri		-	-
3- Olağanüstü Yedekler		-	-
4- Özel Fonlar (Yedekler)		-	-
5- Finansal Varlıkların Değerlemesi	15	(989.016)	(2.315.929)
6- Diğer Kar Yedekleri	15	(2.544.273)	(936.646)
D- Geçmiş Yıllar Karları		98.321.767	-
1- Geçmiş Yıllar Karları		98.321.767	-
E-Geçmiş Yıllar Zararları (-)		(120.009.105)	(120.009.105)
1- Geçmiş Yıllar Zararları		(120.009.105)	(120.009.105)
F-Dönem Net Karı		47.923.735	101.004.295
1- Dönem Net Karı		47.923.735	101.004.295
2- Dönem Net Zararı (-)		-	-
3- Dağıtım Konu Olmayan Dönem Karı		-	-
Özsermaye Toplamı		508.968.823	461.325.802
Özsermaye ve Yükümlülükler Toplamı		32.283.530.448	23.053.845.050

İlişikteki dipnotlar, finansal tabloların tamamlayıcı parçalarıdır.

NN HAYAT VE EMEKLİLİK A.Ş.

1 OCAK - 31 ARALIK 2024 VE 2023 HESAP DÖNEMLERİNE AİT AYRINTILI GELİR TABLOLARI

(Para birimi aksi belirtilmedikçe Türk Lirası ("TL") olarak gösterilmiştir.)

I-TEKNİK BÖLÜM	Dipnot	Bağımsız Denetimden Geçmiş 1 Ocak – 31 Aralık 2024	Bağımsız Denetimden Geçmiş 1 Ocak – 31 Aralık 2023
A- Hayat Dışı Teknik Gelir		186.151.459	119.237.076
1- Kazanılmış Primler (Reasürör Payı Düşülmüş Olarak)	17	181.061.173	101.861.191
1.1- Yazılan Primler (Reasürör Payı Düşülmüş Olarak)	17	166.916.140	171.733.975
1.1.1- Brüt Yazılan Primler	17	168.504.506	178.569.468
1.1.2- Reasüröre Devredilen Primler	10,17	(1.588.366)	(6.835.493)
1.1.3- SGK'ya Aktarılan Primler		-	-
1.2- Kazanılmamış Primler Karşılığında Değişim (Reasürör Payı ve Devreden Kısım Düşülmüş Olarak)	17,29	12.229.313	(76.771.953)
1.2.1- Kazanılmamış Primler Karşılığı	17	12.652.500	(77.199.967)
1.2.2- Kazanılmamış Primler Karşılığında Reasürör Payı	17	(423.187)	428.014
1.2.3 – Kazanılmamış Primler Karşılığında SGK Payı		-	-
1.3- Devam Eden Riskler Karşılığında Değişim (Reasürör Payı ve Devreden Kısım Düşülmüş Olarak)	29	1.915.720	6.899.169
1.3.1- Devam Eden Riskler Karşılığı		1.915.720	6.899.169
1.3.2- Devam Eden Riskler Karşılığında Reasürör Payı		-	-
2- Teknik Olmayan Bölümden Aktarılan Yatırım Gelirleri		5.090.286	17.375.885
3- Diğer Teknik Gelirler (Reasürör Payı Düşülmüş Olarak)		-	-
3.1- Brüt Diğer Teknik Gelirler		-	-
3.2- Brüt Diğer Teknik Gelirlerde Reasürör Payı		-	-
4- Tahakkuk Eden Rücu ve Sovtaj Gelirleri		-	-
B- Hayat Dışı Teknik Gider		(274.521.509)	(139.504.534)
1- Gerçekleşen Tazminatlar (Reasürör Payı Düşülmüş Olarak)	17	(102.041.829)	(50.961.793)
1.1- Ödenen Tazminatlar (Reasürör Payı Düşülmüş Olarak)	17,29	(95.520.994)	(43.199.595)
1.1.1- Brüt Ödenen Tazminatlar	17	(95.812.839)	(65.225.976)
1.1.2- Ödenen Tazminatlarda Reasürör Payı	10,17	291.845	22.026.381
1.2- Muallak Tazminatlar Karşılığında Değişim (Reasürör Payı ve Devreden Kısım Düşülmüş Olarak)	17,29	(6.520.835)	(7.762.198)
1.2.1- Muallak Tazminatlar Karşılığı	17	(6.266.319)	(1.019.522)
1.2.2- Muallak Tazminatlar Karşılığında Reasürör Payı	10,17	(254.516)	(6.742.676)
2- İkramiye ve İndirimler Karşılığında Değişim (Reasürör Payı ve Devreden Kısım Düşülmüş Olarak)		-	-
2.1- İkramiye ve İndirimler Karşılığı		-	-
2.2- İkramiye ve İndirimler Karşılığında Reasürör Payı		-	-
3- Diğer Teknik Karşılıklarda Değişim (Reasürör Payı ve Devreden Kısım Düşülmüş Olarak)	29	(210.399)	(2.013.210)
4- Faaliyet Giderleri	32	(172.269.281)	(86.529.531)
5- Matematik Karşılıklarda Değişim (Reasürör Payı ve Devreden Kısım Düşülmüş Olarak)		-	-
5.1.- Matematik Karşılıklar		-	-
5.2.- Matematik Karşılıklarda Reasürör Payı		-	-
6- Diğer Teknik Giderler		-	-
6.1- Brüt Diğer Teknik Giderler		-	-
6.2.- Brüt Diğer Teknik Giderlerde Reasürör Payı		-	-
C- Teknik Bölüm Dengesi- Hayat Dışı (A – B)		(88.370.050)	(20.267.458)
D- Hayat Teknik Gelir		400.221.623	267.109.946
1- Kazanılmış Primler (Reasürör Payı Düşülmüş Olarak)	17	400.108.295	267.034.931
1.1- Yazılan Primler (Reasürör payı Düşülmüş Olarak)	17	424.184.856	277.426.309
1.1.1- Brüt Yazılan Primler	17	449.204.041	289.317.305
1.1.2- Reasüröre Devredilen Primler	10,17	(25.019.185)	(11.890.996)
1.2- Kazanılmamış Primler Karşılığında Değişim (Reasürör Payı ve Devreden Kısım Düşülmüş Olarak)	17,29	(24.076.561)	(10.391.378)
1.2.1- Kazanılmamış Primler Karşılığı	17	(26.136.306)	(11.405.110)
1.2.2- Kazanılmamış Primler Karşılığında Reasürör Payı	17	2.059.745	1.013.732
1.3- Devam Eden Riskler Karşılığında Değişim (Reasürör Payı ve Devreden Kısım Düşülmüş Olarak)		-	-
1.3.1- Devam Eden Riskler Karşılığı		-	-
1.3.2- Devam Eden Riskler Karşılığında Reasürör Payı		-	-
2- Hayat Branşı Yatırım Geliri		-	-
3- Yatırımlardaki Gerçekleşmemiş Karlar		-	-
4- Diğer Teknik Gelirler (Reasürör Payı Düşülmüş Olarak)		113.328	75.015
4.1- Brüt Diğer Teknik Gelirler		113.328	75.015
4.2- Brüt Diğer Teknik Gelirlerde Reasürör Payı		-	-
5- Tahakkuk Eden Rücu Gelirleri		-	-

İlişikteki dipnotlar, finansal tabloların tamamlayıcı parçalarıdır.

NN HAYAT VE EMEKLİLİK A.Ş.

1 OCAK - 31 ARALIK 2024 VE 2023 HESAP DÖNEMLERİNE AİT AYRINTILI GELİR TABLOLARI

(Para birimi aksi belirtilmedikçe Türk Lirası ("TL") olarak gösterilmiştir.)

I-TEKNİK BÖLÜM	Dipnot	Bağımsız Denetimden Geçmiş 1 Ocak – 31 Aralık 2024	Bağımsız Denetimden Geçmiş 1 Ocak – 31 Aralık 2023
E- Hayat Teknik Gider		(452.767.480)	(347.498.660)
1- Gerçekleşen Tazminatlar (Reasürör Payı Düşülmüş Olarak)	17	(73.091.817)	(53.279.080)
1.1- Ödenen Tazminatlar (Reasürör Payı Düşülmüş Olarak)	17,29	(78.217.254)	(48.533.446)
1.1.1- Brüt Ödenen Tazminatlar	17	(86.101.060)	(59.586.422)
1.1.2- Brüt Ödenen Tazminatlarda Reasürör Payı	10,17	7.883.806	11.052.976
1.2- Muallak Tazminatlar Karşılığında Değişim (Reasürör Payı ve Devreden Kısım Düşülmüş Olarak)	17,29	5.125.437	(4.745.634)
1.2.1- Muallak Tazminatlar Karşılığı	17	4.699.845	(5.471.324)
1.2.2- Muallak Tazminatlar Karşılığında Reasürör Payı	10,17	425.592	725.690
2- İkramiye ve İndirimler Karşılığında Değişim (Reasürör Payı ve Devreden Kısım Düşülmüş Olarak)		-	-
2.1- İkramiye ve İndirimler Karşılığı		-	-
2.2- İkramiye ve İndirimler Karşılığında Reasürör Payı		-	-
3-Hayat Matematik Karşılığında Değişim (Reasürör Payı ve Devreden Kısım Düşülmüş Olarak)	29	(16.889.391)	(16.190.378)
3.1- Hayat Matematik Karşılığı		(19.598.575)	(17.962.627)
3.2- Hayat Matematik Karşılığında Reasürör Payı		2.709.184	1.772.249
4- Diğer Teknik Karşılıklarda Değişim (Reasürör Payı ve Devreden Kısım Düşülmüş Olarak)	29	(7.651.629)	(1.220.265)
5- Faaliyet Giderleri	32	(355.134.643)	(276.808.937)
6- Yatırım Giderleri		-	-
7- Yatırımlardaki Gerçekleşmemiş Zararlar		-	-
8- Teknik Olmayan Bölüme Aktarılan Yatırım Gelirleri		-	-
F- Teknik Bölüm Dengesi- Hayat (D – E)		(52.545.857)	(80.388.714)
G- Emeklilik Teknik Gelir		560.247.717	330.051.820
1- Fon İşletim Gelirleri		379.026.386	237.671.512
2- Yönetim Gideri Kesintisi		157.537.821	79.808.660
3- Giriş Aidatı Gelirleri	25	23.232.456	12.413.611
4- Ara Verme Halinde Yönetim Gideri Kesintisi		451.054	158.037
5- Özel Hizmet Gideri Kesintisi		-	-
6- Sermaye Tahsis Avansı Değer Artış Gelirleri		-	-
7- Diğer Teknik Gelirler		-	-
H- Emeklilik Teknik Gideri		(493.387.752)	(316.120.492)
1- Toplam Fon Giderleri		(33.985.413)	(16.043.026)
2- Sermaye Tahsis Avansları Değer Azalış Giderleri		-	-
3- Faaliyet Giderleri	32	(435.462.131)	(289.812.143)
4- Diğer Teknik Giderler		(23.936.655)	(10.185.928)
5- Ceza Ödemeleri		(3.553)	(79.395)
I- Teknik Bölüm Dengesi- Emeklilik (G – H)		66.859.965	13.931.328

İlişikteki dipnotlar, finansal tabloların tamamlayıcı parçalarıdır.

NN HAYAT VE EMEKLİLİK A.Ş.

1 OCAK - 31 ARALIK 2024 VE 2023 HESAP DÖNEMLERİNE AİT AYRINTILI GELİR TABLOLARI

(Para birimi aksi belirtilmedikçe Türk Lirası ("TL") olarak gösterilmiştir.)

II-TEKNİK OLMAYAN BÖLÜM	Dipnot	Bağımsız Denetimden Geçmiş 1 Ocak – 31 Aralık 2024	Bağımsız Denetimden Geçmiş 1 Ocak – 31 Aralık 2023
C- Teknik Bölüm Dengesi- Hayat Dışı (A-B)		(88.370.050)	(20.267.458)
F- Teknik Bölüm Dengesi- Hayat (D-E)		(52.545.857)	(80.388.714)
I - Teknik Bölüm Dengesi- Emeklilik (G-H)		66.859.965	13.931.328
J- Genel Teknik Bölüm Dengesi (C+F+I)		(74.055.942)	(86.724.844)
K- Yatırım Gelirleri	4,2	179.174.128	198.676.960
1- Finansal Yatırımlardan Elde Edilen Gelirler	4,2	128.705.989	75.628.829
2- Finansal Yatırımların Nakde Çevrilmesinden Elde Edilen Karlar		-	-
3- Finansal Yatırımların Değerlemesi	4,2	7.733.567	8.561.397
4- Kambiyo Karları	4,2	42.734.572	83.899.341
5- İştiraklerden Gelirler		-	-
6- Bağlı Ortaklıklar ve Müşterek Yönetime Tabi Teşebbüslerden Gelirler		-	-
7- Arazi, Arsa ile Binalardan Elde Edilen Gelirler		-	-
8- Türev Ürünlerden Elde Edilen Gelirler	4,2	-	30.587.393
9- Diğer Yatırımlar		-	-
10- Hayat Teknik Bölümünden Aktarılan Yatırım Gelirleri		-	-
L- Yatırım Giderleri		(57.765.658)	(70.077.706)
1- Yatırım Yönetim Giderleri – Faiz Dahil	4,2	(1.825.835)	(1.648.719)
2- Yatırımlar Değer Azalışları		-	-
3- Yatırımların Nakde Çevrilmesi Sonucunda Oluşan Zararlar		-	-
4- Hayat Dışı Teknik Bölümüne Aktarılan Yatırım Gelirleri		(5.090.286)	(17.375.885)
5- Türev Ürünler Sonucunda Oluşan Zararlar		-	-
6- Kambiyo Zararları	4,2	(16.987.118)	(24.316.874)
7- Amortisman ve İtfa Payı Giderleri	6, 8	(33.862.419)	(26.736.228)
8- Diğer Yatırım Giderleri		-	-
M- Diğer Faaliyetlerden ve Olağandışı Faaliyetlerden Gelir ve Karlar ile Gider ve Zararlar		571.207	59.129.885
1- Karşılıklar Hesabı	47	(429.986)	7.760.634
2- Reeskont Hesabı		-	-
3- Özellikli Sigortalar Hesabı		-	-
4- Enflasyon Düzeltmesi Hesabı		-	-
5- Ertelenmiş Vergi Varlığı Hesabı	21, 35	-	47.353.728
6- Ertelenmiş Vergi Yükümlülüğü Gideri	21, 35	(3.392.571)	-
7- Diğer Gelir ve Karlar		745.340	7.304.756
8- Diğer Gider ve Zararlar	47	(3.235.925)	(3.287.767)
9- Önceki Yıl Gelir ve Karları	47	7.345.822	-
10- Önceki Yıl Gider ve Zararları	47	(461.473)	(1.466)
N- Dönem Net Karı veya Zararı		47.923.735	101.004.295
1- Dönem Karı ve Zararı		47.923.735	101.004.295
2- Dönem Karı Vergi ve Diğer Yasal Yükümlülük Karşılıkları		-	-
3- Dönem Net Kar veya Zararı		47.923.735	101.004.295
4- Enflasyon Düzeltme Hesabı		-	-

İlişikteki dipnotlar, finansal tabloların tamamlayıcı parçalarıdır.

NN HAYAT VE EMEKLİLİK A.Ş.

1 OCAK - 31 ARALIK 2024 VE 2023 HESAP DÖNEMLERİNE AİT NAKİT AKIŞ TABLOLARI

(Para birimi aksi belirtilmedikçe Türk Lirası (“TL”) olarak gösterilmiştir.)

	Dipnot	Bağımsız Denetimden Geçmiş Cari Dönem 1 Ocak – 31 Aralık 2024	Bağımsız Denetimden Geçmiş Önceki Dönem 1 Ocak – 31 Aralık 2023
A. ESAS FAALİYETLERDEN KAYNAKLANAN NAKİT AKIMLARI			
1. Sigortacılık faaliyetlerinden elde edilen nakit girişleri		567.887.673	458.258.573
2. Reasürans faaliyetlerinden elde edilen nakit girişleri		-	-
3. Emeklilik faaliyetlerinden elde edilen nakit girişleri		684.417.469	313.869.344
4. Sigortacılık faaliyetleri nedeniyle yapılan nakit çıkışı		(694.683.686)	(463.081.442)
5. Reasürans faaliyetleri nedeniyle nakit çıkışı		-	-
6. Emeklilik faaliyetleri nedeniyle nakit çıkışı		(493.387.752)	(221.054.111)
7. Esas faaliyetler sonucu oluşan nakit		64.233.704	87.992.364
8. Faiz ödemeleri		-	-
9. Gelir vergisi ödemeleri		(9.282.078)	(1.125.671)
10. Diğer nakit girişleri		-	48.183.371
11. Diğer nakit çıkışları		(74.769.808)	(154.363.582)
12. Esas faaliyetlerde kullanılan net nakit		(19.818.182)	(19.313.518)
B. YATIRIM FAALİYETLERİNDEN KAYNAKLANAN NAKİT AKIMLARI			
1. Maddi varlıkların satışı	6,8	-	511.640
2. Maddi varlıkların iktisabı	6,8	(37.732.804)	(40.228.768)
3. Mali varlık iktisabı	11	(111.031.366)	(241.006.353)
4. Mali varlıkların satışı	11	129.150.594	258.059.149
5. Alınan faizler		132.192.331	105.487.414
6. Alınan temettüleri		-	-
7. Diğer nakit girişleri		-	-
8. Diğer nakit çıkışları		(16.037.542)	-
9. Yatırım faaliyetlerinde kaynaklanan net nakit		96.541.213	82.823.082
C. FİNANSMAN FAALİYETLERİNDEN KAYNAKLANAN NAKİT AKIMLARI			
1. Hisse senedi ihracı	2.13	-	162.823.614
2. Kredilerle ilgili nakit girişleri		-	-
3. Finansal kiralama borçları ödemeleri		(4.479.904)	(2.071.735)
4. Ödenen temettüleri		-	-
5. Diğer nakit girişleri		-	-
6. Diğer nakit çıkışları		-	-
7. Finansman faaliyetlerinden kaynaklanan net nakit		(4.479.904)	160.751.879
D. KUR FARKLARININ NAKİT VE NAKİT BENZERLERİNE OLAN ETKİSİ		35.599.497	60.564.405
E. Nakit ve nakit benzerlerinde meydana gelen artış		107.842.624	284.825.848
F. Dönem başındaki nakit ve nakit benzerleri mevcudu	14	571.207.439	286.381.591
G. Dönem sonundaki nakit ve nakit benzerleri mevcudu	14	679.050.063	571.207.439

İlişikteki dipnotlar, finansal tabloların tamamlayıcı parçalarıdır.

NN HAYAT VE EMEKLİLİK A.Ş.

1 OCAK - 31 ARALIK 2024 VE 2023 HESAP DÖNEMLERİNE AİT ÖZKAYNAK DEĞİŞİM TABLOLARI

(Tutarlar Türk lirası (TL) olarak gösterilmiştir.)

Bağımsız Denetimden Geçmiş Özkaynak Değişim Tablosu – 31 Aralık 2024												
	Dipnot	Sermaye	İşletmenin Kendi Hisse Senetleri	Varlıklarda Değer Artışı	Öz sermaye Enflasyon Düzeltmesi Farkları	Yabancı Para Çevrim Farkları	Yasal Yedekler	Statü Yedekleri	Diğer Yedekler ve Dağıtılmamış Karlar	Net Dönem Karı/(Zararı)	Geçmiş Yıllar Zararları	Toplam
I – Önceki Dönem Sonu Bakiyesi – 1 Ocak 2024		417.890.182	-	(2.315.929)	1.159.772	-	-	-	63.596.587	101.004.295	(120.009.105)	461.325.802
A – Sermaye Artırımı		-	-	-	-	-	-	-	-	-	-	-
1 – Nakit		-	-	-	-	-	-	-	-	-	-	-
2 – İç Kaynaklardan		-	-	-	-	-	-	-	-	-	-	-
B – İşletmenin Aldığı Kendi Hisse Senetleri		-	-	-	-	-	-	-	-	-	-	-
C – Gelir Tablosunda Yer Almayan Kazanç ve Kayıplar		-	-	-	-	-	-	-	(1.607.627)	-	-	(1.607.627)
D – Finansal Varlıkların Değerlemesi	15	-	-	1.326.913	-	-	-	-	-	-	-	1.326.913
E – Yabancı Para Çevrim Farkları		-	-	-	-	-	-	-	-	-	-	-
F – Diğer Kazanç ve Kayıplar		-	-	-	-	-	-	-	-	-	-	-
G – Enflasyon Düzeltme Farkları		-	-	-	-	-	-	-	-	-	-	-
H – Net Dönem Karı/(Zararı)		-	-	-	-	-	-	-	-	47.923.735	-	47.923.735
I – Yedeklere ve Geçmiş Yıllar Zararlarına Transferler		-	-	-	-	-	-	-	-	-	-	-
J – Dağıtılan Temettü		-	-	-	-	-	2.682.528	-	-	(101.004.295)	98.321.767	-
II – Dönem Sonu Bakiyesi – 31 Aralık 2024		417.890.182	-	(989.016)	1.159.772	-	2.682.528	-	61.988.960	47.923.735	(21.687.338)	508.968.823
Bağımsız Denetimden Geçmiş Özkaynak Değişim Tablosu – 31 Aralık 2023												
	Dipnot	Sermaye	İşletmenin Kendi Hisse Senetleri	Varlıklarda Değer Artışı	Öz sermaye Enflasyon Düzeltmesi Farkları	Yabancı Para Çevrim Farkları	Yasal Yedekler	Statü Yedekleri	Diğer Yedekler ve Dağıtılmamış Karlar	Net Dönem Karı/(Zararı)	Geçmiş Yıllar Zararları	Toplam
I – Önceki Dönem Sonu Bakiyesi – 1 Ocak 2023		255.066.568	-	2.032.376	1.159.772	-	-	-	60.103.433	(32.475.413)	(87.533.692)	198.353.044
A – Sermaye Artırımı		162.823.614	-	-	-	-	-	-	-	-	-	162.823.614
1 – Nakit	2.13	162.823.614	-	-	-	-	-	-	-	-	-	162.823.614
2 – İç Kaynaklardan		-	-	-	-	-	-	-	-	-	-	-
B – İşletmenin Aldığı Kendi Hisse Senetleri		-	-	-	-	-	-	-	-	-	-	-
C – Gelir Tablosunda Yer Almayan Kazanç ve Kayıplar		-	-	-	-	-	-	-	3.493.154	-	-	3.493.154
D – Finansal Varlıkların Değerlemesi	15	-	-	(4.348.305)	-	-	-	-	-	-	-	(4.348.305)
E – Yabancı Para Çevrim Farkları		-	-	-	-	-	-	-	-	-	-	-
F – Diğer Kazanç ve Kayıplar		-	-	-	-	-	-	-	-	-	-	-
G – Enflasyon Düzeltme Farkları		-	-	-	-	-	-	-	-	-	-	-
H – Net Dönem Karı/(Zararı)		-	-	-	-	-	-	-	-	101.004.295	-	101.004.295
I – Yedeklere ve Geçmiş Yıllar Zararlarına Transferler		-	-	-	-	-	-	-	-	32.475.413	(32.475.413)	-
J – Dağıtılan Temettü		-	-	-	-	-	-	-	-	-	-	-
II – Dönem Sonu Bakiyesi – 31 Aralık 2023		417.890.182	-	(2.315.929)	1.159.772	-	-	-	63.596.587	101.004.295	(120.009.105)	461.325.802

İlişikteki dipnotlar, finansal tabloların tamamlayıcı parçalarıdır.

NN HAYAT VE EMEKLİLİK A.Ş.

1 OCAK - 31 ARALIK 2024 VE 2023 HESAP DÖNEMLERİNE AİT KAR DAĞITIM TABLOLARI

(Tutarlar Türk lirası (TL) olarak gösterilmiştir.)

	Dipnot	Cari Dönem (*)	Geçmiş Dönem (**)
I. DÖNEM KARININ DAĞITIMI			
1.1. DÖNEM KARI		47.923.735	101.004.295
1.2. ÖDENECEK VERGİ VE YASAL YÜKÜMLÜLÜKLER		-	-
1.2.1. Kurumlar Vergisi (Gelir Vergisi)		-	-
1.2.2. Gelir Vergisi Kesintisi		-	-
1.2.3. Diğer Vergi ve Yasal Yükümlülükler		-	-
A NET DÖNEM KARI (1.1 - 1.2)		47.923.735	101.004.295
1.3. GEÇMİŞ DÖNEMLER ZARARI (-)			-
1.4. BİRİNCİ TERTİP YASAL AKÇE			2.682.528
1.5. ŞİRKETTE BIRAKILMASI VE TASARRUFU ZORUNLU YASAL FONLAR (-)			-
B DAĞITILABİLİR NET DÖNEM KARI [(A - (1.3 + 1.4 + 1.5)]			98.321.767
1.6. ORTAKLARA BİRİNCİ TEMETTÜ (-)			-
1.6.1. Hisse Senedi Sahiplerine			-
1.6.2. İmtiyazlı Hisse Senedi Sahiplerine			-
1.6.3. Katılma İntifa Senedi Sahiplerine			-
1.6.4. Kara İştirakli Tahvil Sahiplerine			-
1.6.5. Kar ve Zarar Ortaklığı Belgesi Sahiplerine			-
1.7. PERSONELE TEMETTÜ (-)			-
1.8. KURUCULARA TEMETTÜLER (-)			-
1.9. YÖNETİM KURULUNA TEMETTÜ (-)			-
1.10. ORTAKLARA İKİNCİ TEMETTÜ (-)			-
1.10.1. Hisse Senedi Sahiplerine			-
1.10.2. İmtiyazlı Hisse Senedi Sahiplerine			-
1.10.3. Katılma İntifa Senedi Sahiplerine			-
1.10.4. Kara İştirakli Tahvil Sahiplerine			-
1.10.5. Kar ve Zarar Ortaklığı Belgesi Sahiplerine			-
1.11. İKİNCİ TERTİP YASAL YEDEK AKÇE (-)			-
1.12. STATÜ YEDEKLERİ (-)			-
1.13. OLAĞANÜSTÜ YEDEKLER			-
1.14. DİĞER YEDEKLER			-
1.15. ÖZEL FONLAR			-
II. YEDEKLERDEN DAĞITIM			
2.1. DAĞITILAN YEDEKLER			-
2.2. İKİNCİ TERTİP YASAL YEDEKLER (-)			-
2.3. ORTAKLARA PAY (-)			-
2.3.1. Hisse Senedi Sahiplerine			-
2.3.2. İmtiyazlı Hisse Senedi Sahiplerine			-
2.3.3. Katılma İntifa Senedi Sahiplerine			-
2.3.4. Kara İştirakli Tahvil Sahiplerine			-
2.3.5. Kar ve Zarar Ortaklığı Belgesi Sahiplerine			-
2.4. PERSONELE PAY (-)			-
2.5. YÖNETİM KURULUNA PAY (-)			-
III. HİSSE BAŞINA KAR			
3.1. HİSSE SENEDİ SAHİPLERİNE			0,24
3.2. HİSSE SENEDİ SAHİPLERİNE (%)			24
3.3. İMTİYAZLI HİSSE SENEDİ SAHİPLERİNE			-
3.4. İMTİYAZLI HİSSE SENEDİ SAHİPLERİNE (%)			-
IV. HİSSE BAŞINA TEMETTÜ			
4.1. HİSSE SENEDİ SAHİPLERİNE			-
4.2. HİSSE SENEDİ SAHİPLERİNE (%)			-
4.3. İMTİYAZLI HİSSE SENEDİ SAHİPLERİNE			-
4.4. İMTİYAZLI HİSSE SENEDİ SAHİPLERİNE (%)			-

(*) Dönem karının dağıtımını hakkında Şirket'in yetkili organı Genel Kurul'dur. 1 Ocak - 31 Aralık 2024 hesap dönemine ilişkin Genel Kurul toplantısı finansal tabloların hazırlanma tarihi itibarıyla gerçekleştirilmediğinden, 2024 yılı kar dağıtım tablosu hazırlanmamıştır.

(**) Geçmiş döneme ait net kar dağıtılmayarak; geçmiş yıl karlarına transfer edilmiştir.

İlişikteki dipnotlar, finansal tabloların tamamlayıcı parçalarıdır

NN HAYAT VE EMEKLİLİK A.Ş.

1 OCAK - 31 ARALIK 2024 HESAP DÖNEMİNE AİT FİNANSAL TABLOLARA İLİŞKİN AÇIKLAYICI DİPNOTLAR

(Tutarlar Türk lirası (TL) olarak gösterilmiştir.)

1 GENEL BİLGİLER

1.1 Ana şirketin adı ve grubun son sahibi

Oyak Emeklilik Anonim Şirketi, 25 Kasım 2008 tarihinde T.C. Hazine ve Maliye Bakanlığı Sigortacılık Genel Müdürlüğü onayının alınmasının ardından 4 Aralık 2008 tarihinde hisse satış işlemleri tamamlanarak Ordu Yardımlaşma Kurumu bünyesinden ayrılarak %99.9 oranında ana ortak sıfatıyla ING Continental Europe Holdings B.V.'ye (yeni unvanı ile NN Continental Europe Holdings B.V.) devrolmuştur. Bu devir ardından Şirket'in ticari ünvanınının 26 Ocak 2009 tarihli Olağanüstü Genel Kurul Toplantısında ana sözleşmesi tadil edilerek ING Emeklilik Anonim Şirketi olarak değiştirilmesine karar verilmiş, ilgili karar ve ana sözleşme tadil metni 6762 sayılı Türk Ticaret Kanunu hükümlerine uygun olarak 27 Ocak 2009 tarihinde tescil edilmiştir. ING Grup nezdinde başlatılan halka arz akabinde alınan grup nezdindeki karar gereği, Şirket'in ve NN Grup'a bağlı tüm şirketlerin ticari unvanlarındaki ING kaldırılarak NN yapılmış, buna istinaden şirketin unvanınının 29 Ocak 2015 tarihli Olağanüstü Genel Kurul Toplantısında ana sözleşmesi tadil edilerek NN Hayat ve Emeklilik Anonim Şirketi ("Şirket") olarak değiştirilmesine karar verilmiş, ilgili karar ve ana sözleşme tadil metni 6102 sayılı Türk Ticaret Kanunu ("TTK") hükümlerine uygun olarak 30 Ocak 2015 tarihinde tescil edilmiştir.

31 Aralık 2024 ve 2023 tarihleri itibarıyla, Şirket tek hissedara sahip olup, sermayesinde doğrudan hakimiyeti söz konusu olan sermaye grubu NN Continental Europe Holdings B.V.'dir. Şirket'in 31 Aralık 2024 ve 2023 tarihlerindeki nominal sermayesinin dağılımı dipnot 2.13'te verilmiştir.

Şirket'in 31 Aralık 2024 tarihi itibarıyla sermayedarı olan NN Continental Europe Holdings B.V. ile Zurich Yaşam ve Emeklilik A.Ş. arasında Şirket hisselerinin devri ile ilgili olarak 24 Eylül 2024 tarihinde hisse alım sözleşmesi imzalanmıştır. 26 Aralık 2024 tarihinde Sigortacılık ve Özel Emeklilik Düzenleme ve Denetleme Kurumu ("SEDDK) onayının alınmasının ardından 9 Ocak 2025 tarihinde hisse devri gerçekleşmiş olup, sermayedar değişikliği 17 Ocak 2025 tarih ve 11252 sayılı Ticaret Sicil Gazetesi'nde ilan edilerek tescil edilmiştir. Şirket'in Zurich Yaşam ve Emeklilik A.Ş. ile yasal birleşme işleminin gerçekleştirilmesi için çalışmalara başlanmış olup 2025 yılı içerisinde birleşme işleminin tamamlanması beklenmektedir.

1.2 Kuruluşun ikametgahı ve yasal yapısı, şirket olarak olduğu ülke ve kayıtlı büronun adresi (veya eğer kayıtlı büronun olduğu yerden farklıysa, faaliyetin sürdürüldüğü esas yer)

Şirket, Maslak Mh. Sümer Sok. Maslak Office Building No:4/92 34485, Sarıyer, İstanbul adresinde faaliyet göstermekte olup, TTK ve Sigortacılık Mevzuatı ilgili hükümlerine göre kurulmuş anonim şirket statüsündedir.

1.3 İşletmenin fiili faaliyet konusu

Şirket, bireysel emeklilik, sigortacılık ve sermaye piyasası ile ilgili diğer mevzuatın öngördüğü ve öngöreceği sınırlamalar çerçevesinde her türlü bireysel emeklilik, hayat ile ferdi kaza sigortaları ve reasürans işlemlerinin yapılması ve Şirket'in faaliyet sahasına giren her türlü hukuki muamele, fiil ve işlerin yerine getirilmesi amacıyla kurulmuştur. Şirket emeklilik faaliyetlerini, 4632 sayılı Bireysel Emeklilik Tasarruf ve Yatırım Sistemi Kanunu'nda belirlenen esaslara göre, hayat branşı faaliyetlerini ise 5684 sayılı Sigortacılık Kanunu'nda belirlenen esaslara göre yürütmektedir.

31 Aralık 2024 tarihi itibarıyla, Şirket'in kurucusu olduğu 12 adet bireysel emeklilik yatırım fonu bulunmaktadır (31 Aralık 2023: 12 adet). Şirket, 24 Şubat 2010 tarihine kadar sadece bireysel emeklilik branşında faaliyet gösterirken, 24 Şubat 2010 tarihinde hayat grubu sigorta branşlarında faaliyet göstermek üzere T.C. Hazine ve Maliye Bakanlığı'ndan ("Hazine ve Maliye Bakanlığı") faaliyet ruhsatı almıştır. Faaliyet ruhsatı alımını takiben üretime başlanması tarihi 10 Mart 2010'dur. Faaliyete kredili hayat sigortası ürünü ile başlanmış olup 16 Ağustos 2010 tarihinde de ferdi kaza ürününün faaliyetine de başlanmıştır. Şirket 16 Mayıs 2018 tarihinde Hastalık/Sağlık branşında üretim yapmak üzere faaliyet ruhsatı almıştır.

NN HAYAT VE EMEKLİLİK A.Ş.

1 OCAK - 31 ARALIK 2024 HESAP DÖNEMİNE AİT FİNANSAL TABLOLARA İLİŞKİN AÇIKLAYICI DİPNOTLAR

(Tutarlar Türk lirası (TL) olarak gösterilmiştir.)

1. GENEL BİLGİLER (Devamı)

1.3 İşletmenin fiili faaliyet konusu (Devamı)

Şirket ile ING Bank A.Ş. arasındaki sigorta ve bireysel emeklilik bankasürans dağıtım sözleşmesi 30 Haziran 2024 tarihi itibarıyla feshedilmiştir. Bununla birlikte ilgili banka ile üretimin herhangi bir değişiklik olmaksızın 30 Eylül 2024 tarihine kadar devam edeceği hususunda taraflar anlaşmışlardır. Buna göre; 1 Ekim 2024 tarihinde söz konusu sözleşme sonlanmıştır ve ilgili banka ile yeni üretim yapılmamaktadır. Bu tarihten sonra, Şirket tarafından yönetilen yürürlükteki portföy Şirket'te kalmaya devam etmekte olup, yenilemeler Şirket tarafından düzenlenmektedir.

1.4 Kuruluşun faaliyetlerinin ve esas çalışma alanlarının niteliklerinin açıklanması

Şirket faaliyetlerini, 4632 sayılı Bireysel Emeklilik Tasarruf ve Yatırım Sistemi Kanunu, 14 Haziran 2007 tarih ve 26552 sayılı Resmi Gazete'de yayımlanan 5684 sayılı Sigortacılık Kanunu ("Sigortacılık Kanunu") ve 18 Ekim 2019 tarihli Cumhurbaşkanlığı Kararnamesi ile kurulan SEDDK tarafından yayımlanan diğer yönetmelik ve düzenlemeler çerçevesinde yürütmekte olup; yukarıda 1.3 no'lu dipnotta bahsedilen sigortacılık branşlarında faaliyetlerini sürdürmektedir. SEDDK'nın kurulması ve sigortacılık sektörüne ilişkin düzenleme faaliyetine başlamasından önceki sigortacılık mevzuatı ise Hazine ve Maliye Bakanlığı tarafından yayımlanmıştır.

1.5 Kategorileri itibarıyla dönem içinde çalışan personelin ortalama sayısı

Kategorileri itibarıyla dönem içinde çalışan personelin ortalama sayısı aşağıdaki gibidir:

	31 Aralık 2024	31 Aralık 2023
Uzman	164	180
Yönetici	16	18
Üst düzey yönetici	4	5
Toplam	184	203

1.6 Üst yönetime sağlanan ücret ve benzeri menfaatler

31 Aralık 2024 tarihinde sona eren hesap dönemine ilişkin üst yöneticilere cari dönemde sağlanan ücret ve benzeri menfaatlerin toplam tutarı 53.251.562 TL'dir (31 Aralık 2023: 37.880.696 TL).

1.7 Finansal tablolarda; yatırım gelirlerinin ve faaliyet giderlerinin (personel, yönetim, araştırma geliştirme, pazarlama ve satış, dışarıdan sağlanan fayda ve hizmetler ile diğer faaliyet giderleri) dağıtımında kullanılan anahtarlar

31 Aralık 2024 tarihi itibarıyla, Şirket teknik bölüme ilişkin personel, yönetim, araştırma ve geliştirme, pazarlama ve satış, dışarıdan sağlanan fayda ve hizmet giderleri ile diğer faaliyet giderlerini Hazine ve Maliye Bakanlığı tarafından yayınlanan 9 Ağustos 2010 tarihli "Sigortacılık Tek Düzen Hesap Planı Çerçevesinde Hazırlanmakta Olan Finansal Tablolarda Kullanılan Anahtarların Usul ve Esaslarına İlişkin Genelgede Değişiklik Yapılmasına İlişkin Genelge"'si kapsamında hayat dışı, hayat ve bireysel emeklilik branşları arasında dağıtmaktadır. Hayat, hayat dışı ve bireysel emeklilik branşları için ayrıştırılabilen giderler ilgili bransa gider olarak kaydedilmiştir. Ayrıştırılamayan giderler için ise emeklilik ve sigorta branşları gider oranı hesaplama şekli Hazine ve Maliye Bakanlığı Sigortacılık Müdürlüğü 2010/9 sayılı genelgesinin 3 numaralı maddesi (a) ve (d) fıkralarına istinaden yapılmıştır.

1.8 Finansal tabloların tek bir şirket mi yoksa şirketler grubunu mu içerdiği

Finansal tablolar yalnızca NN Hayat ve Emeklilik A.Ş.'ye ait finansal bilgileri içermektedir.

NN HAYAT VE EMEKLİLİK A.Ş.

1 OCAK - 31 ARALIK 2024 HESAP DÖNEMİNE AİT FİNANSAL TABLOLARA İLİŞKİN AÇIKLAYICI DİPNOTLAR

(Tutarlar Türk lirası (TL) olarak gösterilmiştir.)

1. GENEL BİLGİLER (Devamı)

1.9 Raporlayan işletmenin adı veya diğer kimlik bilgileri ve bu bilgide önceki raporlama dönemi sonundan beri olan değişiklikler

Şirket'in Ticaret Unvanı	: NN Hayat ve Emeklilik Anonim Şirketi
Şirket'in Genel Müdürlüğü'nün Adresi	: Maslak Mahallesi Sümer Sok. Maslak Office Building No :4/92 Sarıyer , İstanbul
Şirket'in elektronik site adresi	: www.nnhayatemeklilik.com.tr

1.10 Raporlama döneminden sonraki olaylar

Raporlama döneminden sonraki olaylar; kara ilişkin herhangi bir duyuru veya diğer seçilmiş finansal bilgilerin kamuya açıklanmasından sonra ortaya çıkmış olsalar bile, raporlama dönemi sonu ile finansal tabloların yayımı için yetkilendirilme tarihi arasındaki tüm olayları kapsar.

1 Ocak - 31 Aralık 2024 hesap dönemine ait finansal tablolar, 28 Şubat 2025 tarihinde Şirket yönetimi tarafından onaylanmıştır. Raporlama döneminden sonraki olaylara ilişkin açıklamalar Not 46 – *Raporlama döneminden sonra ortaya çıkan olaylar* notunda detaylı olarak sunulmuştur.

2. ÖNEMLİ MUHASEBE POLİTİKALARININ ÖZETİ

2.1 Hazırlık esasları

2.1.1 Finansal tabloların düzenlenmesinde kullanılan temeller ve kullanılan özel muhasebe politikalarıyla ilgili bilgiler

Şirket, finansal tablolarını, Sigortacılık Kanunu'nun 18'inci maddesine dayanılarak Hazine ve Maliye Bakanlığı tarafından yayımlanan "Sigorta ve Reasürans ile Emeklilik Şirketlerinin Finansal Raporlamaları Hakkında Yönetmelik" hükümleri gereğince yürürlükte bulunan düzenlemeler çerçevesinde ve Hazine ve Maliye Bakanlığı tarafından muhasebe ve finansal raporlama esaslarına ilişkin yayımlanan yönetmelik, açıklama ve genelgeler ile bunlarla düzenlenmeyen konularda Türkiye Finansal Raporlama Standartları ("TFRS") (tümü "Sigortacılık Muhasebe ve Finansal Raporlama Mevzuatı")'na uygun olarak hazırlamaktadır.

T.C. Hazine ve Maliye Bakanlığı, TFRS 4 "Sigorta sözleşmeleri" standardının, 25 Mart 2006 tarihinde yürürlüğe girmiş olmakla birlikte, Uluslararası Muhasebe Standartları Kurulu'nun sigorta sözleşmelerine ilişkin projesinin ikinci bölümü henüz tamamlanmadığı için bu aşamada uygulanmayacağı belirtilmiş, bu kapsamda 5684 sayılı Sigortacılık Kanunu çerçevesinde çıkarılan, 28 Temmuz 2010 tarih ve 27655 sayılı Resmi Gazete'de yayımlanarak 30 Eylül 2010 tarihi itibarıyla yürürlüğe girmiş olan değişiklikler sonrası "Sigorta ve Reasürans ile Emeklilik Şirketlerinin Teknik Karşılıklarına ve Bu Karşılıkların Yatırılacağı Varlıklara İlişkin Yönetmelik" ("Teknik Karşılıklar Yönetmeliği") ve sonrasında bu yönetmeliğe istinaden açıklama ve düzenlemelerin olduğu bir takım genelge ve sektör duyuruları yayımlanmıştır. Bu yönetmelik, genelge ve sektör duyuruları ile getirilen düzenlemelere ilişkin uygulanan muhasebe politikaları ileriki bölümlerde her biri kendi başlığı altında özetlenmiştir.

18 Nisan 2008 tarih ve 26851 sayılı Resmi Gazete'de yayımlanan "Finansal Tabloların Sunumu Hakkında Tebliğ" ve T.C. Hazine ve Maliye Bakanlığı'nın 31 Mayıs 2012 tarihli "Yeni Hesap Kodları ile Finansal Tabloların Sunumuna İlişkin Sektör Duyurusu" ile finansal tabloların önceki dönemlerle ve diğer şirketlerin finansal tabloları ile karşılaştırılmasını teminen, şirketlerin hazırlayacakları finansal tabloların şekil ve içeriği düzenlenmiştir.

**1 OCAK - 31 ARALIK 2024 HESAP DÖNEMİNE AİT
FİNANSAL TABLOLARA İLİŞKİN AÇIKLAYICI DİPNOTLAR**

(Tutarlar Türk lirası (TL) olarak gösterilmiştir.)

2 ÖNEMLİ MUHASEBE POLİTİKALARININ ÖZETİ (Devamı)

2.1. Hazırlık esasları (Devamı)

2.1.2 Finansal tabloların anlaşılması için uygun olan diğer muhasebe politikaları

Yüksek enflasyon dönemlerinde finansal tabloların düzeltilmesi

Hazine ve Maliye Bakanlığı'nın 4 Nisan 2005 tarihli ve 19387 numaralı yazısına istinaden 2005 yılında finansal tabloların enflasyona göre düzeltilmesi uygulaması sona ermiş ve buna bağlı olarak Şirket 2005 yılı başından itibaren finansal tablolarını enflasyona göre düzeltmemiştir. Dolayısıyla 31 Aralık 2013 tarihinde bilançoda yer alan parasal olmayan aktif ve pasifler ve sermaye dahil özsermaye kalemleri TMSK tarafından yayımlanmış 29 no'lu "Yüksek Enflasyonlu Ekonomilerde Finansal Raporlama"ya ("TMS 29") ilişkin standart kapsamında 31 Aralık 2004 tarihine kadar olan girişlerin 31 Aralık 2004 tarihine kadar endekslenmesi, bu tarihten sonra oluşan girişlerin ise nominal değerlerden taşınmasıyla hesaplanmıştır.

Kamu Gözetimi, Muhasebe ve Denetim Standartları Kurumu'nun ("KGGK"), 23 Kasım 2023 tarihli "Bağımsız Denetime Tabi Şirketlerin Finansal Tablolarının Enflasyona Göre Düzeltilmesi Hakkında Duyurusu" ile, Türkiye Finansal Raporlama Standartları'nı uygulayan işletmelerin 31 Aralık 2023 tarihinde veya sonrasında sona eren yıllık raporlama dönemine ait finansal tablolarının, TMS 29 kapsamında enflasyon etkisine göre düzeltilerek sunulması gerektiğini, bununla birlikte kendi alanlarında düzenleme ve denetleme yapmakla yetkili olan kurum ya da kuruluşların TMS 29 hükümlerinin uygulanmasına yönelik olarak farklı geçiş tarihleri belirleyebileceğini açıklamıştır. SEDDK, KGGK'nın söz konusu duyurusuna istinaden yayımlanmış olduğu 6 Aralık 2023 tarih ve 2023/30 no'lu "Sigortacılık Sektöründe Enflasyon Muhasebesi Uygulaması Hakkında Genelge" ile sigorta, reasürans ve emeklilik şirketlerinin 31 Aralık 2023 tarihli finansal tablolarının TMS 29 kapsamında yapılması gereken enflasyon düzeltmesine tabi tutulmasına karar vermiştir. SEDDK tarafından müteakiben yayımlanmış olan 11 Mart 2024 tarih ve 2024/10 no'lu "Sigortacılık Sektöründe Enflasyon Muhasebesi Uygulaması Hakkında Genelge" (2024/10 no'lu Genelge) ile sigorta, reasürans ve emeklilik şirketlerinin enflasyon muhasebesi uygulamasına geçiş tarihi 1 Ocak 2025 olarak belirlenmiş olmakla birlikte SEDDK tarafından yayımlanmış olan 6 Aralık 2024 tarih ve 2024/32 no'lu "Sigortacılık Sektöründe Enflasyon Muhasebesi Uygulaması Hakkında Genelge" ile 2024/10 no'lu Genelge yürürlükten kaldırılmış ve sigorta, reasürans ve emeklilik şirketleri tarafından 2025 yılında enflasyon muhasebesi uygulanmamasına karar verilmiştir. Buna göre, Şirket'in 31 Aralık 2024 ve 2023 tarihli finansal tablolarında TMS 29 uygulanmamıştır.

Diğer muhasebe politikaları

Diğer muhasebe politikalarına ilişkin bilgiler, yukarıda "2.1.1 - Finansal tabloların düzenlenmesinde kullanılan temeller ve kullanılan özel muhasebe politikalarıyla ilgili bilgiler" kısmında ve bu raporun müteakip bölümlerinde her biri kendi başlığı altında açıklanmıştır.

2.1.3 Geçerli ve raporlama para birimi

İlişikteki finansal tablolar, Şirket'in geçerli ve raporlama para birimi olan TL cinsinden sunulmuştur.

2.1.4 Finansal tablolarda sunulan tutarların yuvarlanma derecesi

TL olarak verilen finansal bilgiler, en yakın tam TL değerine yuvarlanarak gösterilmiştir.

2.1.5 Finansal tabloların düzenlenmesinde kullanılan ölçüm temeli

Finansal tablolar, güvenilir ölçümü mümkün olması durumunda gerçeğe uygun değerleri üzerinden ölçülen Şirket'in kendi portföyündeki, satılmaya hazır finansal varlıklar olarak sınıflanmış menkul değerler hariç yüksek enflasyon döneminin sona erdiği tarih kabul edilen 31 Aralık 2004 tarihine kadar enflasyon muhasebesinin etkilerine göre düzeltilmiş tarihi maliyet esasına göre hazırlanmıştır.

NN HAYAT VE EMEKLİLİK A.Ş.

1 OCAK - 31 ARALIK 2024 HESAP DÖNEMİNE AİT FİNANSAL TABLOLARA İLİŞKİN AÇIKLAYICI DİPNOTLAR

(Tutarlar Türk lirası (TL) olarak gösterilmiştir.)

2 ÖNEMLİ MUHASEBE POLİTİKALARININ ÖZETİ (Devamı)

2.1 Hazırlık esasları (Devamı)

2.1.6 Muhasebe politikalarındaki değişiklikler ve hatalar

Cari dönemde muhasebe politikalarında yapılan bir değişiklik veya tespit edilen hata bulunmamaktadır. Muhasebe tahminlerine ilişkin açıklamalar 3 - *Önemli muhasebe tahminleri ve hükümleri* notunda verilmiştir.

Muhasebe politikalarında yapılan önemli değişiklikler ve tespit edilen önemli muhasebe hataları geriye dönük olarak uygulanır ve önceki dönem finansal tabloları yeniden düzenlenir.

2.2 Konsolidasyon

T.C. Hazine ve Maliye Bakanlığı tarafından 31 Aralık 2008 tarih ve 27097 sayılı Resmi Gazete’de yayımlanan “Sigorta ve Reasürans Şirketleri ile Emeklilik Şirketlerinin Konsolide Finansal Tablolarının Düzenlenmesine İlişkin Tebliğ” (“Konsolidasyon Tebliği”) ile sigorta, reasürans ve emeklilik şirketlerinin; 31 Mart 2009 tarihinden itibaren konsolide finansal tablo yayımlaması istenmektedir.

T.C. Hazine ve Maliye Bakanlığı’nın 12 Ağustos 2008 tarih ve 2008/36 sayılı Sigorta ve Reasürans ile Emeklilik Şirketlerinin Bağlı Ortaklık, Birlikte Kontrol Edilen Ortaklık ve İştiraklerdeki Yatırımlarının Bireysel Finansal Tablolarına Yansıtılmasına İlişkin Sektör Duyurusu’nda ve “Sigorta ve Reasürans Şirketleri ile Emeklilik Şirketlerinin Konsolide Finansal Tablolarının Düzenlenmesine İlişkin Tebliğ” (“Konsolidasyon Tebliği”)’nde bağlı ortaklık, birlikte kontrol edilen ortaklık veya iştirakin aktif toplamının ana ortaklık şirketin aktif toplamının yüzde birinden az olması ve bu sınırın altında bulunan bağlı ortaklık, iştirak ve birlikte kontrol edilen ortaklık payları toplamının, ana ortaklık şirketin aktif toplamının yüzde beşini aşmamış olması durumunda önemlilik ilkesi de dikkate alınarak söz konusu ortaklıkların konsolidasyon kapsamı dışında bırakılabileceği karara bağlanmıştır.

T.C. Hazine ve Maliye Bakanlığı’nın 12 Ağustos 2008 tarih 2008/37 sayılı “Sigorta ve Reasürans ile Emeklilik Şirketlerinin Bağlı Ortaklık, Birlikte Kontrol Edilen Ortaklık ve İştiraklerdeki Yatırımlarının Bireysel Finansal Tablolarına Yansıtılmasına İlişkin Sektör Duyurusu’nda, bireysel finansal tablo hazırlanması sırasında bağlı ortaklık ve iştiraklerindeki yatırımların TMS 27 - *Bireysel Finansal Tablolar* standardının 10 uncu paragrafında belirtilen maliyet yöntemine, özkaynak yöntemine veya TMS 39 - *Finansal Araçlar: Muhasebeleştirme ve Ölçme* standardına uygun olarak muhasebeleştirilmesinin mümkün olduğu belirtilmektedir.

NN HAYAT VE EMEKLİLİK A.Ş.

1 OCAK - 31 ARALIK 2024 HESAP DÖNEMİNE AİT FİNANSAL TABLOLARA İLİŞKİN AÇIKLAYICI DİPNOTLAR

(Tutarlar Türk lirası (TL) olarak gösterilmiştir.)

2 ÖNEMLİ MUHASEBE POLİTİKALARININ ÖZETİ (Devamı)

2.3 Bölüm raporlaması

Şirket halka açık olmayıp, TFRS 8 - “Faaliyet Bölümleri” standardı kapsamında bölüm raporlaması yapmamaktadır.

2.4 Yabancı para karşılıkları

İşlemler, Şirket’in geçerli para birimi olan TL olarak kaydedilmektedir. Yabancı para cinsinden gerçekleştirilen işlemler, işlemlerin gerçekleştirildiği tarihlerdeki geçerli olan kurlardan kaydedilmektedir. Raporlama dönemi sonu itibarıyla, yabancı para cinsinden olan parasal varlık ve yükümlülükler, raporlama dönemi sonundaki kurlardan TL’ye çevrilmekte ve çevrim sonucu oluşan çevrim farkları satılmaya hazır finansal varlıkların gerçeğe uygun değer değişimleri üzerinden oluşan kur farkları hariç, sonucun pozitif veya negatif olmasına göre ilişikteki finansal tablolarda kambiyo karları ve kambiyo zararları hesaplarına yansıtılmaktadır.

2.5 Maddi duran varlıklar

Maddi duran varlıklar, maliyet değerlerinden birikmiş amortisman ve birikmiş değer düşüklükleri düşüldükten sonraki tutar üzerinden gösterilirler.

Maddi duran varlıkların maliyet tutarları, beklenen faydalı ömürlerine göre doğrusal amortisman yöntemi kullanılarak amortisman tabi tutulur. Beklenen faydalı ömür, kalıntı değer ve amortisman yöntemi, tahminlerde ortaya çıkan değişikliklerin olası etkileri için her yıl gözden geçirilir ve tahminlerde bir değişiklik varsa ileriye dönük olarak muhasebeleştirilir.

Maddi duran varlıkların elden çıkarılması ya da bir maddi duran varlığın hizmetten alınması sonucu oluşan kazanç veya kayıp satış hasılatı ile varlığın defter değeri arasındaki fark olarak belirlenir ve gelir tablosuna dahil edilir.

Maddi duran varlıklar, varlığın cinsine göre, aşağıda belirtilen sürelerde amortisman tabi tutulmaktadır:

Maddi duran varlıklar	Tahmini ekonomik ömür (Yıl)	Amortisman oranı (%)
Makine ve teçhizatlar	5-10	10-20
Demirbaşlar ve tesisatlar	5-10	10-20
Özel maliyetler	5-10	10-20

2.6 Yatırım amaçlı gayrimenkuller

Yatırım amaçlı gayrimenkuller, kira geliri veya değer artış kazancı ya da her ikisini birden elde etmek amacıyla elde tutulmaktadır. Yatırım amaçlı gayrimenkuller ilk kayda alınmalarında işlem maliyetleri de dahil edilmek üzere maliyetleri ile ölçülürler. 31 Aralık 2024 tarihi itibarıyla Şirket’in yatırım amaçlı gayrimenkulleri bulunmamaktadır (31 Aralık 2023: Bulunmamaktadır).

**1 OCAK - 31 ARALIK 2024 HESAP DÖNEMİNE AİT
FİNANSAL TABLOLARA İLİŞKİN AÇIKLAYICI DİPNOTLAR**
(Tutarlar Türk lirası (TL) olarak gösterilmiştir.)

2 ÖNEMLİ MUHASEBE POLİTİKALARININ ÖZETİ (Devamı)

2.7 Maddi olmayan duran varlıklar

Maddi olmayan duran varlıklar TMS 38 - *Maddi Olmayan Duran Varlıkların Muhasebeleştirilmesi Standardı* uyarınca kayıtlara maliyet bedelleri üzerinden alınmaktadır.

Satın alınan maddi olmayan duran varlıklar

Satın alınan maddi olmayan duran varlıklar, maliyet değerlerinden birikmiş itfa payları ve birikmiş değer düşüklükleri düşüldükten sonraki tutarıyla gösterilirler. Bu varlıklar beklenen faydalı ömürlerine göre (5 yıl) doğrusal amortisman yöntemi kullanılarak amortismanına tabi tutulur. Beklenen faydalı ömür ve amortisman yöntemi, tahminlerde ortaya çıkan değişikliklerin olası etkilerini tespit etmek amacıyla her yıl gözden geçirilir ve tahminlerdeki değişiklikler ileriye dönük olarak muhasebeleştirilir.

Bilgisayar yazılımı

Satın alınan bilgisayar yazılımları, satın alımı sırasında ve satın almadan kullanıma hazır olana kadar geçen sürede oluşan maliyetler üzerinden aktifleştirilir. Söz konusu maliyetler, faydalı ömürlerine göre (5 yıl) amortismanına tabi tutulur.

Bilgisayar yazılımlarını geliştirmek ve sürdürmekle ilişkili maliyetler, oluştukları dönemde gelir tablosuna kaydedilmektedir. Kontrolü Şirket'in elinde olan, saptanabilir ve kendine özgü yazılım ürünleri ile direkt ilişkilendirilebilen ve bir yıldan fazla süre ile maliyetinin üzerinde ekonomik fayda sağlayacak harcamalar maddi olmayan duran varlık olarak değerlendirilir. Maliyetler, yazılımı geliştiren çalışanların maliyetlerini ve genel üretim giderlerinin bir kısmını da içermektedir. Duran varlık olarak değerlendirilen bilgisayar yazılım geliştirme maliyetleri, faydalı ömürleri üzerinden amortismanına tabi tutulurlar (3 yılı geçmemek kaydıyla).

Münhasırlık sözleşmeleri

Münhasıran alınan bankasürans ağına ilişkin sözleşme bedellerini içermektedir. Elde etme maliyetleri üzerinden kaydedilir ve elde edildikleri tarihten sonra tahmini faydalı ömürleri üzerinden doğrusal amortisman yöntemi ile veya üretim miktarı yöntemi ile amortismanına tabi tutulurlar. Değer düşüklüğünün olması durumunda maddi olmayan duran varlıkların kayıtlı değeri, geri kazanılabilir değerine getirilir.

2.8 Finansal varlıklar

Finansal varlıklar; nakit mevcudunu, sözleşmeden doğan ve karşı taraftan nakit veya başka bir finansal varlık edinme veya karşılıklı olarak finansal araçları değiştirme hakkını ya da karşı tarafın sermaye aracı işlemlerini ifade eder.

Finansal varlıklar, alım-satım amaçlı finansal varlıklar, vadeye kadar elde tutulacak finansal varlıklar, satılmaya hazır finansal varlıklar ve kredi ve alacaklar olarak dört grupta sınıflandırılabilir.

Kredi ve alacaklar, sabit veya belirlenebilir nitelikte ödemelere sahip olan, aktif bir piyasada işlem görmeyen ve borçluya para, mal ve hizmet sağlama yoluyla yaratılan türev olmayan finansal varlıklardır. Şirket'in finansal tablolarında kredi ve alacaklar, var ise değer düşüklüğü için ayrılan karşılık tutarı düşülerek, etkin faiz yöntemiyle hesaplanan itfa edilmiş maliyet bedelleri üzerinden ölçülmektedir.

**1 OCAK - 31 ARALIK 2024 HESAP DÖNEMİNE AİT
FİNANSAL TABLOLARA İLİŞKİN AÇIKLAYICI DİPNOTLAR**
(Tutarlar Türk lirası (TL) olarak gösterilmiştir.)

2 ÖNEMLİ MUHASEBE POLİTİKALARININ ÖZETİ (Devamı)

2.8 Finansal varlıklar (Devamı)

Alım satım amaçlı finansal varlıklar, Şirket tarafından gerçeğe uygun değeriyle ölçülen ve değerlendirme farkları gelir tablosuna yansıtılan finansal varlıklardır.

Gerçeğe uygun değeriyle ölçülen ve gelir tablosuyla ilişkilendirilen finansal varlıklar piyasada kısa dönemde oluşan fiyat ve benzeri unsurlardaki dalgalanmalardan kar sağlama amacıyla elde edilen veya elde edilme nedeninden bağımsız olarak, kısa dönemde kar sağlamaya yönelik bir portföyün parçası finansal enstrümanlar ile Şirket'in performansını gerçeğe uygun değerine göre değerlendirdiği ve bu amaçla alım esnasında bu kategoride sınıflandırdığı finansal enstrümanlardan oluşmaktadır.

Gerçeğe uygun değer farkı gelir tablosuna yansıtılan finansal varlıklar ilk olarak kayda alınmalarında gerçeğe uygun değerleri kullanılmakta ve kayda alınmalarını izleyen dönemlerde makul değerleri ile değerlendirilmektedir. Gerçeğe uygun değere esas teşkil eden fiyat oluşumlarının aktif piyasa koşulları içerisinde gerçekleşmemesi durumunda makul değer güvenilir bir şekilde belirlenmediği kabul edilmekte ve etkin faiz yöntemine göre hesaplanan "İskonto edilmiş değer" makul değer olarak dikkate alınmaktadır. Yapılan değerlendirme sonucu oluşan kazanç ve kayıplar gelir tablosuna dahil edilmektedir. Şirket portföyündeki alım satım amaçlı finansal varlıklardan elde edilen makul değer, faiz veya satış gelirleri ile kur farkı gelir ve giderleri "Yatırım Gelirleri" içerisinde gösterilmektedir.

Satılmaya hazır finansal varlıklar; kredi ve alacaklar, vadeye kadar elde tutulacak finansal varlıklar ve alım-satım amaçlılar dışında kalan finansal varlıklardan oluşmaktadır.

Satılmaya hazır finansal varlıkların ilk kayda alınmaları maliyet bedelleri üzerinden olup, müteakip dönemlerde değerlemesi ilgili finansal varlıkların gerçeğe uygun değerleri üzerinden yapılmaktadır. Aktif bir piyasada işlem görmeyen yatırımlar için ilgili finansal varlıkların gerçeğe uygun değerleri, değer belirleme yöntemleri kullanılarak hesaplanmakta; faiz, vade ve benzeri diğer koşullar bakımından aynı nitelikli piyasalarda işlem gören benzer menkul değerlerin piyasa fiyatları baz alınarak gerçeğe uygun değer tespiti yapılmaktadır. Satılmaya hazır finansal varlıkların gerçeğe uygun değerlerindeki değişikliklerden kaynaklanan ve menkullerin etkin faiz yöntemiyle hesaplanan itfa edilmiş maliyet bedelleri ile gerçeğe uygun değerleri arasındaki farkı ifade eden gerçekleşmemiş kar veya zararlar özkaynak kalemleri içerisinde "Finansal Varlıkların Değerlemesi" hesabında gösterilmektedir. Satılmaya hazır finansal varlıkların elden çıkarılması durumunda gerçeğe uygun değer uygulaması sonucunda özkaynak hesaplarında oluşan değer, kar veya zarara yansıtılmaktadır. Menkul değerlerin alım ve satım işlemleri teslim tarihinde muhasebeleştirilmektedir.

Kur korumalı mevduatlar, ilgili sigortacılık mevzuatı doğrultusunda, vadeye kadar elde tutulacak finansal varlıklar altında sınıflandırılmıştır. 31 Aralık 2024 tarihi itibarıyla Şirket'in vadeye kadar elde tutulacak finansal varlığı bulunmamaktadır (31 Aralık 2023: 73.323.509 TL).

Özel araçlar

Emeklilik faaliyetlerinden alacaklar, emeklilik yatırım fonlarına yapılan sermaye avansları, fonlardan fon işletim kesintisi alacakları, emeklilik sistemine giriş aidatları ve saklayıcı şirketten alacaklardan oluşmaktadır.

Şirket, fonlardan fon işletim kesintisi alacakları hesabı altında, fonların yönetiminden kaynaklanan ve aynı gün içerisinde tahsil edilemeyen fon işletim gideri kesintisi alacaklarını takip etmektedir.

**1 OCAK - 31 ARALIK 2024 HESAP DÖNEMİNE AİT
FİNANSAL TABLOLARA İLİŞKİN AÇIKLAYICI DİPNOTLAR**

(Tutarlar Türk lirası (TL) olarak gösterilmiştir.)

2 ÖNEMLİ MUHASEBE POLİTİKALARININ ÖZETİ (Devamı)

2.8 Finansal varlıklar (Devamı)

Şirket tarafından kurulan emeklilik yatırım fonlarına tahsis edilen avanslar, emeklilik yatırım fonlarına yapılan sermaye avansları hesabında takip edilmektedir.

Katılımcılar adına saklayıcı şirketten fon bazında alacaklar, saklayıcı şirketten alacaklar kalemi altında sınıflandırılmaktadır. Bu tutar aynı zamanda bireysel emeklilik sistemi borçları kalemi altında satışı gerçekleşen fonlar için katılımcılara borçlar olarak gösterilmektedir.

Kayıtlardan çıkarma

Finansal varlıklar, Şirket'in bu varlıklar üzerindeki sözleşmeye bağlı haklardaki kontrolünü kaybettiği zaman kayıtlardan çıkarılmaktadır. Bu durum bu hakların gerçekleşmesi, vadesinin dolması veya teslim edilmesi durumunda oluşur.

2.9 Varlıklarda değer düşüklüğü

Finansal varlıklarda değer düşüklüğü

Şirket her raporlama döneminde, bir finansal varlık veya finansal varlık grubunun değer düşüklüğüne uğradığına ilişkin ortada tarafsız göstergelerin bulunup bulunmadığı hususunu değerlendirir. Bir finansal varlık ya da finansal varlık grubu, sadece ve sadece ilgili varlığın ilk muhasebeleştirilmesinden sonra bir veya birden fazla zarar/kayıp olayının meydana geldiğine ve söz konusu zarar olayının ilgili finansal varlığın veya varlık grubunun güvenilir bir biçimde tahmin edilebilen gelecekteki tahmini nakit akışları üzerindeki etkisi sonucunda değer düşüklüğüne uğradığına ilişkin tarafsız bir göstergenin bulunması durumunda değer düşüklüğüne uğradığı varsayılır ve değer düşüklüğü zararı oluşur.

Alacaklar, tahsil edilememe riskine karşı özel karşılıkları düşüldükten sonraki net tutarlarıyla gösterilmiştir. Kredi ve alacaklar tutarlarının tahsil edilemeyecek olduğunu düzenli incelemeler neticesinde gösteren bir durumun söz konusu olması halinde alacaklar için tahsil edilebileceği tutara kadar karşılık ayrılır.

Sermaye araçlarının geri kazanılabilir tutarı o aracın gerçeğe uygun değeridir. Gerçeğe uygun değerleriyle ölçülen borçlanma araçlarının geri kazanılabilir tutarı tahmini gelecekteki nakit akımlarının piyasadaki faiz oranları ile bugünkü değere indirgenmiş halini ifade eder.

Değer düşüklüğü kayıtlara alındıktan sonra oluşan bir olay eğer değer düşüklüğünün geri çevrilmesini nesnel olarak sağlıyorsa değer düşüklüğü geri çevrilir. İtfa edilmiş maliyet ile ölçülen finansal varlıklar ile satılmaya hazır finansal varlık olarak sınıflandırılmış borçlanma senetlerindeki değer düşüklüğünün geri çevrilmesi gelir tablosundan yapılır. Satılmaya hazır finansal varlık olarak sınıflandırılmış sermaye araçlarından oluşan finansal varlıklardaki değer düşüklüğü sonrasında oluşan değer artışları muhasebeleştirilir.

Duran varlıklarda değer düşüklüğü

Şirket, her raporlama döneminde varlıklarının değer düşüklüğüne uğramış olabileceğine dair herhangi bir belirtinin bulunup bulunmadığını değerlendirmektedir. Böyle bir belirtinin mevcut olması durumunda ilgili varlığın geri kazanılabilir tutarını TMS 36 – *Varlıklarda Değer Düşüklüğüne İlişkin Türkiye Muhasebe Standardı* çerçevesinde tahmin etmekte ve geri kazanılabilir tutarın ilgili varlığın defter değerinin altında olması durumunda değer düşüklüğü karşılığı ayırmaktadır.

2.10 Türev finansal araçlar

Kur korumalı mevduatlar türev finansal araçlar olarak kabul edilmiş olup ilgili sigortacılık mevzuatı doğrultusunda, vadeye kadar elde tutulacak finansal varlıklar altında sınıflandırılmıştır (Not 11 ve 13).

NN HAYAT VE EMEKLİLİK A.Ş.

1 OCAK - 31 ARALIK 2024 HESAP DÖNEMİNE AİT FİNANSAL TABLOLARA İLİŞKİN AÇIKLAYICI DİPNOTLAR

(Tutarlar Türk lirası (TL) olarak gösterilmiştir.)

2 ÖNEMLİ MUHASEBE POLİTİKALARININ ÖZETİ (Devamı)

2.11 Finansal varlıkların netleştirilmesi

Finansal varlıklar ve borçlar, Şirket'in netleştirmeye yönelik bir hakka veya yaptırım gücüne sahip olması ve ilgili finansal aktif ve pasifi net tutarları üzerinden tahsil etme/ödeme niyetinde olması veya ilgili finansal varlığı ve borcu eşzamanlı olarak sonuçlandırma hakkına sahip olması durumlarında bilançoda net tutarları üzerinden gösterilmektedir. Gelir ve giderler, sadece Raporlama Standartları'na izin verildiği sürece veya Şirket'in alım satım işlemleri gibi benzer işlemler sonucu oluşan kar ve zararlar için net olarak gösterilmektedir.

2.12 Nakit ve nakit benzeri varlıklar

Nakit akış tablolarının hazırlanmasına esas olan “*nakit ve nakit benzerleri*”; Şirket'in serbest kullanımında olan veya bloke olarak tutulmayan kasa, alınan çekler, diğer nakit ve nakit benzeri varlıklar ve vadesiz banka mevduatları ile orijinal vadesi üç aydan kısa olan bankalardaki vadeli mevduata yapılan yatırımlar olarak tanımlanmaktadır.

2.13 Sermaye

Sermayedar	31 Aralık 2024		31 Aralık 2023	
	Pay Tutarı (TL)	Pay Oranı (%)	Pay Tutarı (TL)	Pay Oranı (%)
NN Continental Europe Holdings B.V.	417.890.182	100	344.729.182	100
Tescili beklenen sermaye	-		73.161.000	
Ödenmiş sermaye	417.890.182		417.890.182	

Dönem içinde yapılan sermaye artırımları ve kaynakları

1 Ocak - 31 Aralık 2024 hesap döneminde sermaye arttırımı yapılmamıştır (31 Aralık 2023: Şirket'in ana ortağı NN Continental Europe Holdings B.V. tarafından 20 Aralık 2022 tarihinde sermaye arttırımı amacıyla Şirket hesaplarına 36.022.350 TL ödeme yapılmıştır. İlgili tutar, 31 Aralık 2022 tarihi itibarıyla tescili beklenen sermaye hesaplarına alınmış olup, tescili 3 Mart 2023 tarih ve 10782 sayılı Türkiye Ticaret Sicili Gazetesi'nde yayımlanmıştır. Şirket'in ana ortağı NN Continental Europe Holdings B.V. tarafından 28 Şubat 2023 tarihinde sermaye arttırımı amacıyla Şirket hesaplarına 34.636.614 TL ödeme yapılmış olup, tescili 9 Haziran 2023 tarih ve 10849 sayılı Türkiye Ticaret Sicili Gazetesi'nde yayımlanmıştır. Şirket'in ana ortağı NN Continental Europe Holdings B.V. tarafından 16 Haziran 2023 tarihinde sermaye arttırımı amacıyla Şirket hesaplarına 55.296.864 TL ödeme yapılmış olup, tescili 17 Ekim 2023 tarih ve 10937 sayılı Türkiye Ticaret Sicili Gazetesi'nde yayımlanmıştır. Şirket'in ana ortağı NN Continental Europe Holdings B.V. tarafından 12 Ekim 2023 tarihinde sermaye arttırımı amacıyla Şirket hesaplarına 73.161.000 TL ödeme yapılmıştır. İlgili tutar, 31 Aralık 2023 tarihi itibarıyla tescili beklenen sermaye hesaplarına alınmış olup, tescili 6 Şubat 2024 tarih ve 11016 sayılı Türkiye Ticaret Sicili Gazetesi'nde yayımlanmıştır).

Şirket'in 31 Aralık 2024 tarihi itibarıyla sermayedarı olan NN Continental Europe Holdings B.V. ile Zurich Yaşam ve Emeklilik A.Ş. arasında Şirket hisselerinin devri ile ilgili olarak 24 Eylül 2024 tarihinde hisse alım sözleşmesi imzalanmıştır. 26 Aralık 2024 tarihinde SEDDK onayının alınmasının ardından 9 Ocak 2025 tarihinde hisse devri gerçekleşmiş olup, sermayedar değişikliği 17 Ocak 2025 tarih ve 11252 sayılı Ticaret Sicil Gazetesi'nde ilan edilerek tescil edilmiştir.

**1 OCAK - 31 ARALIK 2024 HESAP DÖNEMİNE AİT
FİNANSAL TABLOLARA İLİŞKİN AÇIKLAYICI DİPNOTLAR**

(Tutarlar Türk lirası (TL) olarak gösterilmiştir.)

2 ÖNEMLİ MUHASEBE POLİTİKALARININ ÖZETİ (Devamı)

2.14 Sigorta ve yatırım sözleşmeleri – sınıflandırma

Police sahibinin olumsuz etkilenmesine neden olan, önceden tanımlanmış gelecekteki belirsiz bir olayın (sigorta ile teminat altına alınan olay) gerçekleşmesi durumunda, Şirket'in police sahibinin zararını tazmin etmeyi kabul etmek suretiyle önemli bir sigorta riskini kabullendiği sözleşmeler sigorta sözleşmesi olarak sınıflandırılmaktadır. Sigorta riski, finansal risk dışında kalan riskleri kapsamaktadır. Sigorta sözleşmeleri kapsamında alınmış olan bütün primler yazılan primler hesabı altında gelir olarak muhasebeleştirilmektedir.

Değişkeni sözleşmenin taraflarından birine özgü olmayan, finansal olmayan bir değişken durumunu hesaba katan, belirli bir faiz oranı, finansal araç fiyatı, mal fiyatı, döviz kuru, faiz veya fiyat endeksleri, kredi notu ya da kredi endeksi veya diğer değişkenlerin bir veya daha fazlasındaki yalnızca değişikliklere dayanan ödemeyi yapmayı öngören sözleşmeler yatırım sözleşmeleri olarak sınıflandırılmaktadır.

Şirket tarafından üretilen ana sözleşmeler; kredi hayat, diğer hayat ve ferdi kaza poliçeleri ile bireysel emeklilik sözleşmeleridir.

Risk poliçeleri

Kredi Hayat Sigortası Ürünleri

Kullanılan kredi süresi boyunca karşılaşılabilecek olumsuz durumlara karşı (vefat, maluliyet, istem dışı işsizlik, geçici iş göremezlik ve gündelik hastane tazminatına konu riskler) güvence sağlamaktadır. Bu ürünler kredi süresince riskin gerçekleşmesi durumunda kredi borcunun kapatılması amacıyla pazarlanmaktadır ve birikim içermeyen risk ürünleri olup, sadece vefat teminatlı (kredi hayat) veya vefat teminatının yanı sıra maluliyet, istem dışı işsizlik, geçici iş göremezlik ve gündelik hastane tazminatı ek teminatları ile (kredi ödeme güvencesi) birlikte sunulmaktadır. Sigortalanma yaş sınırı ürüne ve sunulan teminata bağlı olarak, primler yaşa ve cinsiyete bağlı risk değerlendirmesine göre değişebilmektedir. Sigorta teminatları sabit veya azalan şekilde düzenlenebilir olup prim ödemeleri sigortanın ilk yılı içerisinde veya her yılın başında eşit taksitler ile yapılmaktadır.

Diğer Hayat Sigortası Ürünleri

Ürünler, sigortalının karşılaştığı risklere karşı belirlenen süre zarfında güvence sağlamaktadır. Bu sigortalar, ecelen vefat ve hayatta kalma ana teminatlarının yanında, kazaen vefat, maluliyet, tehlikeli hastalıklar, toplu taşıtta kaza sonucu vefat, istem dışı işsizlik, geçici iş göremezlik, gündelik hastane tazminatı ve gündelik tazminat gibi ek teminatlar sunarak police süresi boyunca sigortalının başına gelebilecek riskleri teminat altına almaktadır. Sigortalanma yaş sınırı ürüne ve sunulan teminata bağlı olarak, primler yaşa ve cinsiyete bağlı risk değerlendirmesine göre değişebilmektedir. Prim ödeme vadeleri ürünlere bağlı olarak değişebilmektedir.

Ferdi Kaza Sigortası Ürünleri

Şirket, ferdi kaza branşında bireysel (ferdi) ve grup esasında yıllık ferdi kaza ürünleri ile pazarda faaliyet göstermektedir. Ürünlerin hedefi, sigortalının karşılaşılabileceği kaza riskleri kapsamında kazaen vefat, kazaen maluliyet, ve tedavi giderleri vb. ek teminatları vererek güvence sunmaktadır. Primler yaşa, cinsiyete göre değişmemekte olup, risk sınıflarına göre farklılaşabilmektedir. Prim ödeme vadeleri ürünlere bağlı olarak değişebilmektedir.

Sağlık Sigortası Ürünleri

Şirket, Sağlık branşında bireysel (ferdi) ve grup esasında yıllık tamamlayıcı sağlık sigortası ürünü ile pazarda faaliyet göstermektedir. Ürünün hedefi, sigortalının “Yatarak ve Ayakta” ve “Yatarak” tedavi masrafları kapsamında sigortalıya güvence sağlamaktır. Primler sigortalının yaşına ve bulunduğu ile göre değişkenlik göstermektedir. Prim ödeme vadeleri ürüne bağlı olarak değişebilmektedir.

NN HAYAT VE EMEKLİLİK A.Ş.

1 OCAK - 31 ARALIK 2024 HESAP DÖNEMİNE AİT FİNANSAL TABLOLARA İLİŞKİN AÇIKLAYICI DİPNOTLAR

(Tutarlar Türk lirası (TL) olarak gösterilmiştir.)

2 ÖNEMLİ MUHASEBE POLİTİKALARININ ÖZETİ (Devamı)

2.14 Sigorta ve yatırım sözleşmeleri - sınıflandırma (Devamı)

Bireysel emeklilik sözleşmeleri

Bireysel emeklilik sistemi içinde Şirket'in kurucusu olduğu ve katılımcıların yatırımlarının yönlendirildiği emeklilik yatırım fonlarının toplam tutarı, finansal tablolarda emeklilik faaliyetlerinden alacaklar ve emeklilik faaliyetlerinden borçlar hesap kalemlerinde brüt olarak gösterilmiştir.

31 Aralık 2024 tarihi itibarıyla, Şirket'in kurucusu olduğu 12 adet bireysel emeklilik yatırım fonu bulunmaktadır (31 Aralık 2023: 12 adet).

Bireysel emeklilik sistemi alacakları, emeklilik yatırım fonlarına yapılan sermaye avansları, fonlardan fon işletim kesintisi alacakları ve saklayıcı şirketten alacaklardan oluşmaktadır. Şirket, fonlardan fon işletim kesintisi alacakları hesabı altında, fonların yönetiminden kaynaklanan ve aynı gün içerisinde tahsil edilemeyen fon işletim gideri kesintisi alacaklarını takip etmektedir. Şirket tarafından kurulan emeklilik yatırım fonlarına tahsis edilen avanslar, emeklilik yatırım fonlarına yapılan sermaye avansları hesabında takip edilmektedir.

Bireysel emeklilik sistemi borçları, önceki paragrafta açıklanan katılımcılara borçlar hesabına ek olarak, katılımcılar geçici hesabı ve bireysel emeklilik araçlarına borçlardan oluşmaktadır. Katılımcılar geçici hesabı, katılımcılar adına henüz yatırıma yönlendirilmemiş paralar ile katılımcıların sistemden ayrılması veya birikimlerini başka bir şirkete aktarması durumunda, katılımcıya ait fon paylarının satışı sonrası, söz konusu satış işleminden elde edilen bedelden varsa giriş aidatı borçları ve benzeri kesintilerin yapılarak katılımcılara ödenecek veya diğer bir şirkete aktarım yapılacak tutarın izlendiği hesap kalemidir.

Fonların yönetim ve temsili ile fonlara tahsis edilen donanım, personel ve muhasebe hizmetleri karşılığı olan fon yönetim gideri kesintisi, Şirket hesaplarında gelir olarak kaydedilmekte ve Şirket ile Yönetici arasında, anlaşma dahilindeki oranlar çerçevesinde paylaşılmaktadır. Söz konusu ücretlerin tamamı Şirket'in teknik gelirleri içerisinde fon işletim gelirleri olarak, yöneticiye ait olan kısmı ise Şirket'in teknik giderleri içerisinde fon işletim gideri olarak fon işletim karşılığında ödenen tutar olarak gösterilmektedir.

29 Aralık 2012 tarihli resmi gazetede yayınlanarak 1 Ocak 2013 tarihinden itibaren yürürlüğe girecek şekilde bireysel emeklilik sistemine devlet katkısı getirilmesi kararlaştırılmıştır. Bu kanun ile birlikte, işveren tarafından ödenenler hariç olmak kaydıyla katılımcı adına bireysel emeklilik hesabına ödenen katkı paylarının yüzde yirmi beşine karşılık gelen tutar (yıllık asgari ücretin %25'i ile sınırlı olmak şartıyla), Devlet katkısı olarak katılımcılara aktarılmaktadır. Şirket bu kapsamda 2013 yılı içerisinde devlet katkılarını değerlendirmek üzere, 30 Nisan 2014 tarihinde NN Hayat ve Emeklilik A.Ş. Katkı Emeklilik Yatırım Fonu'nu (eski unvanıyla ING Emeklilik A.Ş. Katkı Emeklilik Yatırım Fonu) halka arz etmiştir.

Şirket'in 11 adet Otomatik Katılım Emeklilik Yatırım Fonu 9 Ocak 2023 tarihinde HDI Fiba Emeklilik ve Hayat A.Ş.'ye devredilmiştir.

**1 OCAK - 31 ARALIK 2024 HESAP DÖNEMİNE AİT
FİNANSAL TABLOLARA İLİŞKİN AÇIKLAYICI DİPNOTLAR**

(Tutarlar Türk lirası (TL) olarak gösterilmiştir.)

2 ÖNEMLİ MUHASEBE POLİTİKALARININ ÖZETİ (Devamı)

2.14 Sigorta ve yatırım sözleşmeleri - sınıflandırma (Devamı)

Reasürans sözleşmeleri

Reasürans sözleşmeleri, Şirket tarafından imzalanan bir veya daha fazla sigorta sözleşmesiyle ilgili oluşabilecek kayıplar için Şirket ve reasürans şirketi tarafından yürürlüğe konulan, bedeli ödenen ve sigorta sözleşmeleri olarak sınıflandırılabilmesi için gerekli şartları karşılayan sözleşmelerdir. Şirket vefat, maluliyet, kazaen vefat/maluliyet, tehlikeli hastalık, toplu taşıtta kaza sonucu vefat, istem dışı işsizlik, geçici iş göremezlik ve gündelik hastane tazminatı gibi üstlendiği risklerin bir bölümünü reasürans şirketine devretmektedir. Şirket hayat sigortası ürünleri için ürün bazında farklılaşan reasürans sözleşmeleri kullanmakta olup, söz konusu sözleşmeler genel olarak eksedan, kotpar/eksedan ve hasar fazlası yapıldır.

2.15 Sigorta ve yatırım sözleşmelerinde isteğe bağlı katılım özellikleri

Sigorta ve yatırım sözleşmelerindeki isteğe bağlı katılım özelliği, garanti edilen faydalara ilaveten, aşağıda yer alan ek faydalara sahip olmaya yönelik sözleşmeye dayalı bir haktır.

- (i) Sözleşmeye dayalı toplam faydaların önemli bir kısmını teşkil etmeye namzet;
- (ii) Tutarı ve zamanlaması sözleşme gereği ihraç edenin takdirinde olan; ve
- (iii) Sözleşme gereği aşağıdakilere dayalı olan:

- (1) Belirli bir sözleşmeler havuzunun veya belirli bir sözleşme türünün performansına;
- (2) İhraç eden tarafından elde tutulan belirli bir varlık havuzunun gerçekleştirmiş ve/veya gerçekleştirilmemiş yatırım gelirlerine; veya
- (3) Sözleşme ihraç eden şirketin, fonun veya başka bir işletmenin kar veya zararına.

Şirket'in raporlama dönemi sonu itibarıyla, isteğe bağlı katılım özelliği olan sigorta veya yatırım sözleşmesi bulunmamaktadır.

2.16 İsteğe bağlı katılım özelliği olmayan yatırım sözleşmeleri

Bulunmamaktadır. (31 Aralık 2023: Bulunmamaktadır).

2.17 Borçlar

Finansal yükümlülükler; başka bir işletmeye nakit ya da başka bir finansal varlık verilmesini gerektirecek işlemler sonucunda oluşan yükümlülükleri ifade etmektedir. Şirket'in finansal tablolarında finansal yükümlülükler, etkin faiz yöntemine göre itfa edilmiş maliyet bedelleri üzerinden gösterilmektedir. Bir finansal yükümlülük ödendiğinde kayıtlardan çıkarılmaktadır.

Emeklilik faaliyetlerinden borçlar, katılımcılara borçlar hesabı, katılımcılar geçici hesabı ve bireysel emeklilik aracılara borçlardan oluşmaktadır.

Katılımcılar geçici hesabı, katılımcılar adına henüz yatırıma yönlendirilmemiş paralar ile katılımcıların sistemden ayrılması veya birikimlerini başka bir şirkete aktarması durumunda, katılımcıya ait fon paylarının satışı sonrası, söz konusu satış işleminden elde edilen bedelden varsa giriş aidatı borçları ve benzeri kesintilerin yapılarak katılımcılara ödenecek veya diğer bir şirkete aktarım yapılacak tutarın izlendiği hesap kalemidir.

**1 OCAK - 31 ARALIK 2024 HESAP DÖNEMİNE AİT
FİNANSAL TABLOLARA İLİŞKİN AÇIKLAYICI DİPNOTLAR**

(Tutarlar Türk lirası (TL) olarak gösterilmiştir.)

2 ÖNEMLİ MUHASEBE POLİTİKALARININ ÖZETİ (Devamı)

2.18 Vergiler

Kurumlar vergisi

15 Nisan 2022 tarihli ve 31810 sayılı Resmi Gazete’de yayımlanarak yürürlüğe giren 7394 Sayılı Hazineye Ait Taşınmaz Malların Değerlendirilmesi ve Katma Değer Vergisi Kanununda Değişiklik Yapılması Hakkında Kanun ile Bazı Kanunlarda ve Kanun Hükmünde Kararnamelerde Değişiklik Yapılmasına Dair Kanun’un 26’ncı maddesi ile 5520 sayılı Kurumlar Vergisi Kanununun geçici 13’üncü maddesine eklenen fıkra ile, sigorta şirketlerinin de içinde bulunduğu belirli şirketler için, Kurumlar Vergisi oranı 2022 yılı vergilendirme dönemine ait kurum kazançları için yeniden düzenlenerek %25 olarak uygulanacağı belirlenmiştir. Bu değişiklik ile 1 Temmuz 2022 tarihinden itibaren verilmesi gereken beyannamelerden başlamak üzere 1 Ocak 2022 tarihinden itibaren başlayan dönemlere ait kurum kazançlarının vergilendirilmesinde %25 oranı geçerli olacaktır. 15 Temmuz 2023 tarih ve 32249 sayılı Resmi Gazete’de yayımlanan 7456 sayılı Kanun ile sigorta şirketlerinin de içinde olduğu belirli bazı şirketler için genel kurumlar vergisi oranı %25’den %30’a yükseltilmiştir. Kurumlar vergisi oranı artışı, 1 Ekim 2023 tarihinden itibaren verilmesi gereken beyannamelerden başlamak; ve 2023 yılı ve izleyen vergilendirme dönemlerinde elde edilen kazançlara uygulanmak üzere yürürlüğe girmiştir.

Kurumlar Vergisi Kanunu’na göre beyanname üzerinde gösterilen mali zararlar 5 yılı aşmamak kaydıyla dönemin kurumlar vergisi matrahından indirilebilir. Beyanlar ve ilgili muhasebe kayıtları vergi dairesince beş yıl içerisinde incelenebilmekte ve vergi hesapları revize edilebilmektedir.

Türkiye’de mukim anonim şirketlerden, kurumlar vergisi ve gelir vergisinden sorumlu olmayanlar ve muaf tutulanlar haricindekilere yapılanlarla Türkiye’de mukim olan ve olmayan gerçek kişilere ve Türkiye’de mukim olmayan tüzel kişilere yapılan temettü ödemeleri %15 gelir vergisine tabidir.

Türkiye’de mukim anonim şirketlerden yine Türkiye’de mukim anonim şirketlere yapılan temettü ödemeleri gelir vergisine tabi değildir. Ayrıca karın dağıtılmaması veya sermayeye eklenmesi durumunda gelir vergisi hesaplanmamaktadır.

Türkiye’de ödenecek vergiler konusunda vergi idaresi ile mutabakat sağlama gibi bir uygulama yoktur. Kurumlar vergisi beyannameleri hesap döneminin kapandığı ayı takip eden dört ay içerisinde verilir. Vergi incelemesine yetkili makamlar, hesap dönemini takip eden beş yıl süresince vergi beyannamelerini ve bunlara temel olan muhasebe kayıtlarını inceleyebilir ve bulguları neticesinde yeniden tarhiyat yapabilirler.

Vergi Usul Kanunu ile Kurumlar Vergisi Kanununda değişiklik yapılmasına dair kanun 20 Ocak 2022 tarihinde Kanun No. 7532 sayıyla yasalaşmış olup, geçici hesap dönemleri de dahil olmak üzere 2021 ve 2022 hesap dönemleri ile 2023 hesap dönemi geçici vergi dönemlerinde Mükerrer 298 inci madde kapsamındaki enflasyon düzeltmesine ilişkin şartların oluşup oluşmadığına bakılmaksızın mali tabloların enflasyon düzeltmesine tabi tutulmayacağı karara bağlanmıştır. 7352 Sayılı Kanun doğrultusunda enflasyon düzeltmesi 31 Aralık 2023 tarihli vergiye esas finansal bilgilerine uygulanacak olup, yapılan enflasyon düzeltmesinden kaynaklanan kar/zarar farkı vergiye esas geçmiş yıllar kar/zarar hesabına dahil edilerek vergiye tabi tutulmayacaktır. 28 Aralık 2023 tarih ve 32413 sayılı Resmi Gazete’de yayımlanan 7491 sayılı “Bazı Kanun ve Kanun Hükmünde Kararnamelerde Değişiklik Yapılması Hakkında Kanun” ile sigorta şirketlerinin de içinde olduğu belirli bazı şirketlerin geçici vergi dönemleri de dahil olmak üzere 2024 ve 2025 hesap dönemlerinde yapacakları enflasyon düzeltmesi sonucu oluşacak kar veya zararların kazancın tespitinde dikkate alınmaması düzenlenmiştir.

**1 OCAK - 31 ARALIK 2024 HESAP DÖNEMİNE AİT
FİNANSAL TABLOLARA İLİŞKİN AÇIKLAYICI DİPNOTLAR**

(Tutarlar Türk lirası (TL) olarak gösterilmiştir.)

2 ÖNEMLİ MUHASEBE POLİTİKALARININ ÖZETİ (Devamı)

2.18 Vergiler (Devamı)

Kurumlar vergisi (Devamı)

Eylül 2023'te KGK, İkinci Sütun gelir vergileriyle ilgili ertelenmiş vergi varlık ve yükümlülüklerinin muhasebeleştirilmesi ve açıklanmasına zorunlu bir istisna getiren TMS 12'ye yönelik değişiklikler yayımlanmıştır. Söz konusu değişiklikler, Ekonomik İş Birliği ve Kalkınma Teşkilatı (OECD) tarafından yayımlanan İkinci Sütun Modeli Kurallarının uygulanması amacıyla yürürlüğe girmiş ya da yürürlüğe girmesi kesine yakın olan vergi kanunlarından ortaya çıkan gelir verilerine TMS 12'nin uygulanacağını açıklığa kavuşturmuştur. Bu değişiklikler ayrıca bu tür vergi kanunlarından etkilenen işletmeler için belirli açıklama hükümleri getirmektedir. Bu kapsamdaki ertelenmiş vergiler hakkındaki bilgilerin muhasebeleştirilmeyeceğine ve açıklanmayacağına yönelik istisna ile istisnanın uygulanmış olduğuna yönelik açıklama hükmü değişikliğin yayımlanmasıyla birlikte uygulanır. OECD'ye üye ülkelerin üzerinde anlaşıldığı Sütun 2 düzenlemeleri 2 Ağustos 2024 tarihli Resmi Gazete'de yayımlanan 7524 sayılı Vergi Kanunları ile Bazı Kanunlarda ve 375 Sayılı Kanun Hükmünde Kararnamede Değişiklik Yapılmasına Dair Kanun ile Türkiye'de yürürlüğe girmiştir. Konuyla ilgili ikincil mevzuat yayımlanmamış olmakla birlikte, OECD tarafından yayımlanan düzenlemeler dikkate alınarak yapılan ön değerlendirmelerde, bahse konu düzenlemelerin, finansallar üzerinde herhangi bir etki yaratmayacağı değerlendirilmektedir. Bununla birlikte, Türkiye'de ve faaliyet gösterilen diğer ülkelerde mevzuat değişiklikleri takip edilmektedir.

2 Ağustos 2024 tarihli Resmî Gazete'de yayımlanan yasalarla Yurtiçi Asgari Kurumlar Vergisi'ni yürürlüğe konulmuştur. Bu vergi 2025 yılı hesap döneminden itibaren uygulanacaktır. "7524 sayılı kanun ile Asgari Kurumlar Vergisi müessesesi getirilmiş olup, bu kapsamda hesaplanan kurumlar vergisinin, indirim ve istisnalar düşülmeden önceki kurum kazancının %10'undan az olamayacağına ilişkin düzenleme yapılmıştır. Düzenleme, 2025 yılı vergilendirme dönemi kurum kazançlarına uygulanmak üzere yayımı tarihinde yürürlüğe girecektir. Ayrıca konuya ilişkin 23 Seri No'lu Kurumlar Vergisi Genel Tebliği yayımlanmıştır.

Ertelenmiş vergi

Ertelenmiş vergi borcu veya varlığı, TMS 12, Gelir Vergileri standardı uyarınca varlıkların ve borçların finansal tablolarda gösterilen değerleri ile yasal vergi matrahı hesabında dikkate alınan tutarları arasındaki "geçici farklar" üzerinden vergi etkilerinin hesaplanmasıyla belirlenmektedir. Vergi mevzuatına göre varlıkların ya da borçların iktisap tarihinde oluşan mali ya da ticari karı etkilemeyen farklar bu hesaplamanın dışında tutulmaktadır.

Hesaplanan ertelenmiş vergi varlıkları ile ertelenmiş vergi yükümlülükleri, finansal tablolarda, sadece ve sadece işletmelerin cari vergi varlıklarını, cari vergi yükümlülükleri ile netleştirmek için yasal bir hakkı varsa ve ertelenmiş vergi varlık ve yükümlülüğü aynı vergilendirilebilir işletmenin gelir vergisi ile ilişkili ise net olarak gösterilebilmektedir.

İlgili finansal varlıkların değerlemesi sonucu oluşan kazanç veya zararlar gelir tablosunda muhasebeleştirilmişse, bunlarla ilgili oluşan cari dönem kurumlar vergisi veya ertelenmiş vergi geliri veya gideri de gelir tablosunda muhasebeleştirilmektedir. İlgili finansal varlıkların değerlemesi sonucu oluşan kazanç veya kayıplar doğrudan doğruya özkaynak hesaplarında muhasebeleştirilmişse, ilgili vergi etkileri de doğrudan özkaynak hesaplarında muhasebeleştirilmektedir.

NN HAYAT VE EMEKLİLİK A.Ş.

1 OCAK - 31 ARALIK 2024 HESAP DÖNEMİNE AİT FİNANSAL TABLOLARA İLİŞKİN AÇIKLAYICI DİPNOTLAR

(Tutarlar Türk lirası (TL) olarak gösterilmiştir.)

2 ÖNEMLİ MUHASEBE POLİTİKALARININ ÖZETİ (Devamı)

2.19 Çalışanlara sağlanan faydalar

Kıdem tazminatı karşılığı

Türk İş Kanunu'na göre, Şirket bir senesini doldurmuş olan ve istifa veya kötü davranış dışındaki sebeplerden Şirket'le ilişkisi kesilen veya hizmet yılını dolduran ve emekliliğini kazanan, askere çağrılan veya vefat eden personeli için kıdem tazminatı ödemekle yükümlüdür. Ödenecek tazminat her hizmet yılı için bir aylık maaş tutarı kadardır ve bu miktar 1 Ocak 2025 tarihi itibarıyla belirlenen 46.655,43 TL (1 Ocak 2024: 35.058,58 TL) ile sınırlandırılmıştır.

TMS 19, *Çalışanlara Sağlanan Faydalar* standardı kıdem tazminatı karşılığı hesaplamasında aktüeryal metotların kullanılmasını gerektirmektedir. 31 Aralık 2024 ve 31 Aralık 2023 tarihleri itibarıyla kullanılan aktüeryal tahminler şöyledir:

	31 Aralık 2024	31 Aralık 2023
Net iskonto oranı	%3,50	%1,50
Beklenen maaş/tavan artış oranı	%24,95	%35
Tahmin edilen kıdem tazminatına hak kazanma oranı	%79,35	%92,86

Çalışanlara sağlanan diğer faydalar

Şirket, çalışanlarının bir hesap dönemi boyunca sunduğu hizmetler karşılığında ödenmesi beklenen iskonto edilmemiş, çalışanlara sağlanan kısa vadeli faydalar için finansal tablolarında TMS 19 kapsamında karşılık ayırmaktadır.

2.20 Karşılıklar

Geçmiş olaylardan kaynaklanan mevcut bir yükümlülüğün bulunması, yükümlülüğün yerine getirilmesinin muhtemel olması ve yükümlülük tutarının güvenilir bir şekilde ölçülebilmesi durumunda söz konusu karşılık muhasebeleştirilmektedir. Karşılıklar, raporlama dönemi sonu itibarıyla yükümlülüğün yerine getirilmesi için yapılacak harcamanın Şirket yönetimi tarafından yapılan en iyi tahminine göre hesaplanır ve etkisinin önemli olduğu durumlarda bugünkü değerine indirmek suretiyle iskonto edilir. Tutarın yeterince güvenilir olarak ölçülemediği ve yükümlülüğün yerine getirilmesi için Şirket'ten kaynak çıkma ihtimalinin bulunmadığı durumlarda söz konusu yükümlülük "koşullu" olarak kabul edilmekte ve dipnotlarda açıklanmaktadır.

Koşullu varlıklar geçmiş olaylardan kaynaklanan ve Şirket'in tam anlamıyla kontrolünde bulunmayan, bir veya daha fazla kesin mahiyette olmayan olayın ileride gerçekleşip gerçekleşmemesi ile teyit edilecek olan varlıklardır. Şirket koşullu varlıkları finansal tablolara yansıtılmamaktadır ancak ilgili gelişmelerin finansal tablolarda doğru olarak yansıtılmalarını teminen koşullu varlıklarını sürekli olarak değerlendirmeye tabi tutmaktadır. Ekonomik faydanın Şirket'e girmesinin neredeyse kesin hale gelmesi durumunda ilgili varlık ve buna ilişkin gelir, değişikliğin olduğu dönemin finansal tablolarına dahil edilmekte, ekonomik fayda girişinin muhtemel hale gelmesi durumunda ise söz konusu koşullu varlık finansal tablo dipnotlarında gösterilmektedir.

NN HAYAT VE EMEKLİLİK A.Ş.

1 OCAK - 31 ARALIK 2024 HESAP DÖNEMİNE AİT FİNANSAL TABLOLARA İLİŞKİN AÇIKLAYICI DİPNOTLAR

(Tutarlar Türk lirası (TL) olarak gösterilmiştir.)

2 ÖNEMLİ MUHASEBE POLİTİKALARININ ÖZETİ (Devamı)

2.21 Gelirlerin muhasebeleştirilmesi

Yazılan primler

Yazılan primler, dönem içinde tanzim edilen poliçe primlerinden iptaller çıktıktan sonra kalan tutarı ifade etmektedir. Prim gelirleri, yazılan primler üzerinden kazanılmamış prim karşılığı ayrılması suretiyle tahakkuk esasına göre finansal tablolara yansıtılmaktadır.

Alınan ve ödenen komisyonlar

Hayat ve hayat dışı branşları teknik gelir/gider bölümlerinde yer alan alınan ve ödenen komisyonlar, yazılan primler ile ilgili ödenen komisyonlardan ve reasürans şirketlerine devredilen primler ile ilgili alınan komisyonlardan oluşmaktadır. Tahakkuk esasına göre takip edilen alınan ve ödenen komisyonlar gelir tablosunda netleştirilmiş olarak faaliyet giderleri hesabı altında bilançoda ise, sırasıyla, gelecek aylara ait gelirler ve giderler hesaplarında izlenmektedir.

Faiz gelir ve giderleri

Faiz gelir ve giderleri tahakkuk esasına göre etkin faiz yöntemi kullanılarak muhasebeleştirilmektedir. Etkin faiz, finansal varlık ya da yükümlülüğün ömrü süresince tahmin edilen nakit ödemeleri ve akımlarını defter değerine iskontoleyen orandır. Etkin faiz oranı bir finansal varlık ya da yükümlülüğün kayıtlara alınmasıyla hesaplanmakta ve müteakip olarak değiştirilmemektedir.

Etkin faiz oranı hesaplaması, etkin faizin ayrılmaz bir parçası olan iskonto ve primleri, ödenen ya da alınan ücret ve komisyonları ve işlem maliyetlerini kapsamaktadır. İşlem maliyetleri, finansal bir varlık ya da yükümlülüğün iktisap edilmesi, ihraç edilmesi ya da elden çıkarılması ile direkt ilişkili olan ek maliyetlerdir.

Ticari gelir/gider

Ticari gelir/gider, gerçeğe uygun değer farkı kar veya zarara yansıtılan finansal varlıklar ile satılmaya hazır finansal varlıkların elden çıkarılması sonucu ortaya çıkan kazanç ve kayıpları içermektedir. Ticari gelir ve ticari gider, ilişikteki finansal tablolarda sırasıyla "Finansal yatırımların nakde çevrilmesinden elde edilen karlar" ve "Yatırımların nakde çevrilmesi sonucunda oluşan zararlar" hesapları içerisinde gösterilmiştir.

Temettü gelirleri, ilgili temettüyü elde etme hakkının ortaya çıkması ile muhasebeleştirilmektedir.

Emeklilik faaliyetlerinden gelirler

Fonların yönetim ve temsili ile fonlara tahsis edilen donanım, personel ve muhasebe hizmetleri karşılığı olan fon işletim gideri kesintisi, Şirket hesaplarında gelir olarak kaydedilmekte ve Şirket ile Yönetici arasında, anlaşma dâhilindeki oranlar çerçevesinde paylaştırılmaktadır. Söz konusu ücretlerin tamamı Şirket'in teknik gelirleri içerisinde fon işletim gider kesintisi olarak "Fon işletim gelirleri" hesabında, yöneticiye ait olan kısmı ise Şirket'in teknik giderleri içerisinde fon işletim karşılığında ödenen tutar olarak "Fon işletim giderleri" hesabında gösterilmektedir.

Katılımcıların bireysel emeklilik hesabına yapılan katkı payları üzerinden alınan gider kesintileri, "Yönetim gideri kesintisi" hesabı altında takip edilmektedir.

Giriş aidatı gelirleri hesabında, katılımcıların bireysel emeklilik sistemine ilk kez katılması sırasında veya yeni bir bireysel emeklilik hesabı açtırması tahakkuk eden tutar izlenmektedir. Mevcut planlar çerçevesinde çıkışa ertelenen ve koşula bağlı giriş aidatları gelir olarak muhasebeleştirilmemektedir. Emeklilik yatırım fonlarına ilişkin fon portföyünün oluşturulduğu tarih ile fon paylarının satıldığı tarih arasında oluşan portföy değer değişimleri sermaye tahsis avansı değer artış geliri olarak gelir tablosunda kaydedilmektedir.

NN HAYAT VE EMEKLİLİK A.Ş.

1 OCAK - 31 ARALIK 2024 HESAP DÖNEMİNE AİT FİNANSAL TABLOLARA İLİŞKİN AÇIKLAYICI DİPNOTLAR

(Tutarlar Türk lirası (TL) olarak gösterilmiştir.)

2 ÖNEMLİ MUHASEBE POLİTİKALARININ ÖZETİ (Devamı)

2.22 Kiralama işlemleri

Kiralama sözleşmelerinin süresi azami 5 yıldır. Kiralama yoluyla edinilen maddi duran varlıklar Şirket'in aktifinde varlık, pasifinde ise kiralama işlemlerinden borçlar olarak kaydedilmektedir. Bilançoda varlık ve borç olarak yer alan tutarların tespitinde, varlıkların gerçeğe uygun değerleri ile kira ödemelerinin bugünkü değerlerinden küçük olanı esas alınarak, kiralamadan doğan finansman maliyetleri, kiralama süresi boyunca sabit bir faiz oranı oluşturacak şekilde dönemlere yayılmaktadır.

Kiralama yoluyla edinilen varlıkların değerinde meydana gelmiş düşüş ve varlıklardan gelecekte beklenen yarar, varlığın defter değerinden düşükse, kiralanın net gerçekleşebilir değeri ile değerlendirilmektedir. Kiralama yoluyla alınan varlıklara, maddi duran varlıklar için uygulanan esaslara göre amortisman hesaplanmaktadır.

Kira yükümlülüğü TFRS 16 uyarınca kiralamanın fiilen başladığı tarihte ödenmemiş olan kira ödemelerinin bugünkü değeri üzerinden ölçülmektedir. Kira ödemeleri, alternatif borçlanma faiz oranı kullanılarak iskonto edilmektedir.

Kiralamanın fiilen başladığı tarihten sonra, kira yükümlülüğünün defter değeri; kira yükümlülüğündeki faizi yansıtacak şekilde artırılarak, yapılan kira ödemelerini yansıtacak şekilde azaltılarak, tüm yeniden değerlendirmeleri ve kiralamada yapılan değişiklikleri yansıtacak şekilde ya da revize edilmiş özü itibarıyla sabit kira ödemelerini yansıtacak şekilde yeniden ölçülmektedir.

Kiralama süresindeki her bir döneme ait kira yükümlülüğüne ilişkin faiz, kira yükümlülüğünün kalan bakiyesine sabit bir dönemsel faiz oranı uygulanarak bulunan tutardır.

Kiralamanın fiilen başladığı tarihten sonra, kira yükümlülüğü, kira ödemelerindeki değişiklikleri yansıtacak şekilde yeniden ölçülmektedir. Kira yükümlülüğünün yeniden ölçülmüş tutarı, kullanım hakkı varlığında düzeltme olarak finansal tablolara yansıtılmaktadır.

İlk kiralama süresinde veya satın alma seçeneğinin kullanılmasıyla ilgili bir değişiklik olması durumunda faiz oranındaki değişiklikleri yansıtan revize edilmiş bir iskonto oranı kullanılmaktadır. Ancak, gelecekteki kira ödemelerinin belirlenmesinde kullanılan bir endeksteki değişiklikten kaynaklanan kiralama yükümlülüklerinde veya kalıntı değer taahhüdü kapsamında ödenmesi beklenen tutarlarda değişiklik olması durumunda değiştirilmemiş iskonto oranı kullanılır.

Ayrı bir kiralama olarak muhasebeleştirilmeyen bir değişikliğe ilişkin olarak, değişikliğin uygulanma tarihinde revize edilmiş kira ödemelerini revize edilmiş bir iskonto oranıyla indirgeyerek kira yükümlülüğü yeniden ölçülmektedir. Revize edilmiş iskonto oranı değişikliğin uygulanma tarihindeki alternatif borçlanma faiz oranı olarak belirlenmektedir. Kiralamanın kapsamını daraltan değişiklikler için, kullanım hakkı varlığının defter değeri kiralamanın kısmen veya tamamen sonlandırılmasını yansıtacak şekilde azaltılmaktadır. Kiralamanın kısmen veya tamamen sonlandırılmasıyla ilgili kazanç veya kayıplar kâr veya zararda muhasebeleştirilmektedir. Diğer tüm değişiklikler için kullanım hakkı varlığı üzerinde düzeltme yapılmaktadır.

2.23 Kar payı dağıtımı

31 Aralık 2024 ve 2023 tarihleri itibarıyla, Şirket'in kar dağıtımı bulunmamaktadır.

**1 OCAK - 31 ARALIK 2024 HESAP DÖNEMİNE AİT
FİNANSAL TABLOLARA İLİŞKİN AÇIKLAYICI DİPNOTLAR**

(Tutarlar Türk lirası (TL) olarak gösterilmiştir.)

2 ÖNEMLİ MUHASEBE POLİTİKALARININ ÖZETİ (Devamı)

2.24 Kazanılmamış primler karşılığı

Teknik Karşılıklar Yönetmeliği uyarınca, kazanılmamış primler karşılığı, yürürlükte bulunan sigorta sözleşmeleri için tahakkuk etmiş primlerin herhangi bir komisyon veya diğer bir indirim yapılmaksızın brüt olarak gün esasına göre ertesi hesap dönemi veya hesap dönemlerine sarkan kısmından oluşmaktadır.

Yürürlükte bulunan ferdi kaza, yıllık hayat ve sağlık sigortaları ile süresi bir yılı aşan birikim priminin de alındığı hayat sigortalarında yazılan brüt primlerden varsa birikime ayrılan kısım düşüldükten sonra kalan tutarın takip eden dönem veya dönemlere sarkan kısımları için kazanılmamış primler karşılığı hesaplanmaktadır. Ölüm, yaşama ve her ikisinin kapsandığı hem ölüm hem de yaşama ihtimallerine bağlı teminatlar ile bu teminatlara ek olarak verilen teminatlara ilişkin sözleşmeler hayat sigortası sözleşmesi sayılır ve bunlara ait primler hayat sigortası primi olarak kabul edilmektedir. Teknik Karşılıklar Yönetmeliği uyarınca, kazanılmamış primler karşılığının hesaplanması sırasında, sigorta teminatının başladığı gün ile bitiş günü yarım gün olarak dikkate alınmaktadır. Teknik Karşılıklar Yönetmeliği uyarınca, dövizde endeksli sigorta sözleşmelerine ilişkin kazanılmamış primler karşılığının hesabı sırasında, sigorta sözleşmesinde ayrıca bir kur belirtilmemişse ilgili primin tahakkuk tarihindeki Türkiye Cumhuriyet Merkez Bankasının Resmî Gazete'de ilan ettiği döviz satış kurları dikkate alınmaktadır. Şirket, 31 Aralık 2024 tarihi itibarıyla ilişikteki finansal tablolarda net 165.242.163 TL (31 Aralık 2023: 153.394.915 TL) tutarında kazanılmamış primler karşılığı ayırmıştır.

2.25 Ertelenen komisyon gider ve gelirleri

Sigorta ve Reasürans ile Emeklilik Şirketlerinin Teknik Karşılıklarına ve Bu Karşılıkların Yatırılacağı Varlıklara İlişkin Yönetmeliği'nin 5. maddesi gereğince üretime bağlı olarak tahakkukunun yapılması kaydıyla araçlara ödenen komisyonlar, reasüröre devredilen primler nedeniyle alınan komisyonlar, bölüşmesiz reasürans anlaşmaları için ödenen tutarlar ile tarifelerin ve sigorta sözleşmelerinin hazırlanması ve satışı için yapılan değişken üretim giderleri ve destek hizmetlerine ilişkin ödemelerin gelecek dönem veya dönemlere isabet eden kısmı ertelenmiş giderler ve ertelenmiş gelirler hesapları ile diğer ilgili hesaplar altında muhasebeleştirilir. Söz konusu kalemlere ilişkin gider ve gelirler bilançoda sırasıyla ertelenmiş üretim giderleri ve ertelenmiş komisyon gelirleri hesaplarında, gelir tablosunda ise faaliyet giderleri hesabı altında netleştirilerek muhasebeleştirilmektedir (*Not 17*). Bireysel emeklilik sözleşmelerinden kaynaklanan gelirler ve giderler (komisyonlar dahil) 2.21 no'lu dipnotta açıklanmıştır.

2.26 Devam eden riskler karşılığı

Teknik Karşılıklar Yönetmeliği kapsamında, şirketler, kazanılmamış primler karşılığını ayırırken yürürlükte bulunan sigorta sözleşmeleri dolayısıyla ortaya çıkabilecek hasar ve tazminatların ilgili sözleşmeler için ayrılmış kazanılmamış primler karşılığından fazla olma ihtimaline karşı, her hesap dönemi itibarıyla, son 12 ayı kapsayacak şekilde yeterlilik testi yapmak zorundadır. Bu test yapılırken, net kazanılmamış primler karşılığının beklenen net hasar prim oranı ile çarpılması gerekmektedir. Beklenen net hasar prim oranı, gerçekleşmiş hasarların (muallak tazminatlar (net) + ödenen tazminatlar (net) - devreden muallak tazminatlar (net)) kazanılmış prime (yazılan primler (net) + devreden kazanılmamış primler karşılığı (net)- kazanılmamış primler karşılığı (net)) bölünmesi suretiyle bulunur. Kazanılmış primlerin hesaplamasında; devreden kazanılmamış primler karşılığı ile ilgili dönemin kazanılmamış primler karşılığı içinde net olarak gösterilen araçlara ödenen komisyonlar ile reasürörlerden alınan komisyonların ertelenen kısımları dikkate alınmaz.

Bu hesaplama göre her bir ana branş için beklenen hasar prim oranının %95'in üzerinde olması halinde, %95'i aşan oranın net kazanılmamış primler karşılığı ile çarpılması sonucunda bulunan tutar net devam eden riskler karşılığı; %95'i aşan oranın brüt kazanılmamış primler karşılığı ile çarpılması sonucunda bulunan tutar brüt devam eden riskler karşılığı olarak finansal tablolara yansıtılır. Brüt tutar ile net tutar arasındaki fark ise reasürör payı olarak dikkate alınır. İlgili test sonucu, 31 Aralık 2024 tarihi itibarıyla devam eden riskler karşılığı ayrılmasına gerek olmadığı tespit edilmiştir (31 Aralık 2023: 1.915.721 TL).

**1 OCAK - 31 ARALIK 2024 HESAP DÖNEMİNE AİT
FİNANSAL TABLOLARA İLİŞKİN AÇIKLAYICI DİPNOTLAR**

(Tutarlar Türk lirası (TL) olarak gösterilmiştir.)

2 ÖNEMLİ MUHASEBE POLİTİKALARININ ÖZETİ (Devamı)

2.27 Muallak tazminat karşılığı

Şirket, tahakkuk etmiş ve hesaben tespit edilmiş ancak daha önceki hesap dönemlerinde veya cari hesap döneminde fiilen ödenmemiş tazminat bedelleri veya bu bedel hesaplanmamış ise tahmini bedelleri ile gerçekleşmiş ancak rapor edilmemiş tazminat bedelleri için muallak tazminat karşılığı ayırmaktadır.

31 Aralık 2024 tarihi itibarıyla, tahakkuk etmiş ve hesaben tespit edilmiş muallak tazminat karşılığı ile; içeriği ve uygulama esasları, Teknik Karşılıklar Yönetmeliği ve 1 Ocak 2015 tarihinde yürürlüğe girmiş olan 5 Aralık 2014 tarih ve 2014/16 sayılı “Muallak Tazminat Karşılığına İlişkin Genelge” ve ilgili düzenlemelerde belirlenmiş olan aktüeryal zincir merdiven yöntemleri kullanılarak belirlenen tutar arasındaki fark gerçekleşmiş ancak rapor edilmemiş tazminat bedeli olarak muhasebeleştirilmektedir.

Hazine ve Maliye Bakanlığı tarafından yayımlanan ve 1 Ocak 2015 tarihinde yürürlüğe girmiş olan 5 Aralık 2014 tarih ve 2014/16 sayılı “Muallak Tazminat Karşılığına İlişkin Genelge” uyarınca, 31 Aralık 2014 tarihine kadar geçerli olan 2010/12 sayılı “Aktüeryal Zincirleme Merdiven Metoduna İlişkin Genelge”, 9. ve 10. maddeleri haricinde yürürlükten kaldırılmış olup, gerçekleşmiş ancak raporlanmamış tazminat karşılığının, Şirket aktüerinin görüşleri çerçevesinde belirlenen en iyi tahminler doğrultusunda hesaplanması hükmü getirilmiştir. Söz konusu genelgeye göre, gerçekleşmiş ancak rapor edilmemiş tazminat bedellerine ilişkin hesaplamalarda kullanılan verinin seçimi, düzeltme işlemleri, en uygun metodun ve gelişim faktörlerinin seçimi ile gelişim faktörlerine müdahale aktüeryal yöntemler kullanılarak Şirket aktüeri tarafından yapılır. İlgili genelgede gerçekleşmiş ancak raporlanmamış hasar karşılığı hesaplamasında, Standart Zincir, Hasar/Prim, Cape Cod, Frekans Şiddet, Munich Zinciri veya Bornhuetter-Ferguson aktüeryal zincirleme merdiven metodlarının (“AZMM”) kullanılacağı belirtilmiş ve şirketlere her branş için bu yöntemlerden birini seçme hakkı tanınmıştır.

Ayrıca bu genelge ile branş bazında olmak üzere kullanılacak olan verinin seçimi, düzeltme işlemleri, en uygun metodun ve gelişim faktörlerinin seçimi ile aktüeryal yöntemler kullanılarak gelişim faktörlerine müdahale yetkisi şirket aktüerine verilmektedir. Genelge uyarınca aktüeryal dayanağının olması ve şirketçe kullanılan aktüeryal zincirleme merdiven metoduna göre hesaplanan tutardan fazla olması şartıyla, IBNR hesabı şirketlerce belirlenecek diğer yöntemler ile de yapılabilmektedir.

Gerçekleşmiş ancak raporlanmamış tazminat karşılığı hesaplamaları brüt tutarlar üzerinden yapılmış ve Şirket’in yürürlükte bulunan veya ilgili reasürans anlaşmalarına bağlı olarak net tutarlara ulaşılmıştır.

Bu çerçevede, 31 Aralık 2024 tarihi itibarıyla Şirket, gerçekleşmiş ancak rapor edilmiş ve rapor edilmemiş tazminat bedelleri ile ilgili olarak finansal tablolarda 17.900.716 TL (31 Aralık 2023: 16.039.328 TL) tutarında net muallak tazminat karşılığı ayırmıştır.

2.28 Hayat matematik ve kar payı karşılıkları

Matematik karşılıklar yürürlükte bulunan her bir sözleşme için tarifedeki teknik esaslara göre ayrı ayrı hesaplanan ve aşağıda (i) ve (ii) bentlerinde açıklanan aktüeryal matematik karşılıklar ile taahhüt edilmişse bu karşılıkların yatırıma yönlendirilmesi sonucu elde edilen gelirlerden sigortalılara ayrılan kar payı karşılıkları toplamından oluşur.

**1 OCAK - 31 ARALIK 2024 HESAP DÖNEMİNE AİT
FİNANSAL TABLOLARA İLİŞKİN AÇIKLAYICI DİPNOTLAR**

(Tutarlar Türk lirası (TL) olarak gösterilmiştir.)

2 ÖNEMLİ MUHASEBE POLİTİKALARININ ÖZETİ (Devamı)

2.28 Hayat matematik ve kar payı karşılıkları (Devamı)

- i) Aktüeryal matematik karşılıklar, şirketlerin üstlendiği riziko için alınan primleri ile sigorta ettirenler ile lehdarlara olan yükümlülüklerin peşin değerleri arasındaki farktır. Aktüeryal matematik karşılıklar, bir yıldan uzun süreli hayat sigortaları için tarifelerin teknik esaslarında belirtilen formül ve esaslara göre ayrılır. Aktüeryal matematik karşılıklar, sigortacının ileride yerine getireceği yükümlülüklerinin peşin değeri ile sigorta ettiren tarafından ileride ödenecek primlerin bugünkü değeri arasındaki farkın bulunması şeklinde (prospektif yöntem) hesaplanır. Ancak, aktüeryal matematik karşılıkların sigorta ettirenin ödediği primlerin sonuç değeri ile sigortacının üstlendiği rizikonun sonuç değeri arasındaki farkın hesaplanması şeklinde (retrospektif yöntem) veya Bakanlıkça kabul edilen genel kabul görmüş aktüeryal yöntemlere göre hesaplanması halinde bulunan aktüeryal matematik karşılıklar toplamı bu toplamdan az olamaz. Aktüeryal matematik karşılığın negatif olarak hesaplandığı durumlarda bu değer sıfır olarak kabul edilir. Birikim priminin de alındığı hayat sigortalarında aktüeryal matematik karşılık, primlerin birikimine kalan kısımlarının toplamından oluşur. Aktüeryal matematik karşılıklar tarifenin teknik özelliklerine göre tahakkuk veya tahsil esasına göre hesaplanabilir.
- ii) Kar payı karşılıkları şirketlerin kâr payı vermeyi taahhüt ettikleri sözleşmeler için sigorta ettirenler ile lehdarlara olan yükümlülüklerine istinaden ayrılan karşılıkların yatırıldıkları varlıkların gelirlerinden, onaylı kâr payı teknik esaslarında belirtilen kâr payı dağıtım sistemine göre hesaplanan teknik faiz geliri ile sınırlı olmak kaydıyla garanti edilen kısmın da dahil olduğu miktar ile önceki yıllara ait birikmiş kâr payı karşılıklarından oluşur. Şirketin kar payı içeren ürünü bulunmamaktadır.

2.29 Dengeleme karşılığı

“Sigorta ve Reasürans ile Emeklilik Şirketlerinin Teknik Karşılıklarına ve Bu Karşılıkların Yatırılacağı Varlıklara İlişkin Yönetmelik” gereği şirketlerin takip eden hesap dönemlerinde meydana gelebilecek tazminat oranlarındaki dalgalanmaları dengelemek ve katastrofik riskleri karşılamak üzere kredi ve deprem teminatları için dengeleme karşılığı ayırması gerekmektedir.

Hazine ve Maliye Bakanlığı tarafından 27 Mart 2009 tarihinde yayımlanan 2009/9 sayılı “Teknik Karşılıklarla İlgili Mevzuatın Uygulanmasına İlişkin Sektör Duyurusu”nda sigorta şirketlerinin deprem dolayısıyla meydana gelebilecek ölüm ve maluliyet, hayat ve kaza branşlarında deprem ek teminatı verdikleri tarifeler için de dengeleme karşılığı ayırması gerektiği belirtilmiş olup, Bakanlık tarafından 28 Temmuz 2010 tarihinde yayımlanan 27655 sayılı “Sigorta ve Reasürans ile Emeklilik şirketlerinin Teknik Karşılıklarına ve Bu Karşılıkların Yatırılacağı Varlıklara İlişkin Yönetmelikte Değişiklik Yapılmasına Dair Yönetmelik” ile dengeleme karşılığının hesaplanma yöntemi yeniden belirlenmiştir.

Söz konusu Yönetmeliğin “Dengeleme Karşılığı” başlıklı 9. Maddesinin beşinci fıkrasında, vefat teminatının verildiği hayat sigortalarında dengeleme karşılığının hesabı sırasında şirketlerin kendi istatistiki verilerini kullanacakları, gerekli hesaplamayı yapabilecek veri seti bulunmayan şirketlerin ise vefat net priminin (masraf payı dahil) %11’ini deprem primi olarak kabul edecekleri ve bu tutarın %12’si oranında karşılık ayıracakları ifade edilmiştir. Bu kapsamda, hayat branşında masraf payı dahil olmak üzere vefat net priminin %11’i deprem primi olarak kabul edilmiş, ek teminatlar için ise ek teminat bazında belirlenen deprem primi dikkate alınarak, elde edilen bu tutarın %12’si oranında dengeleme karşılığı hesaplanmıştır.

Şirket, hayat branşı için 31 Aralık 2024 tarihi itibarıyla brüt 30.524.775 TL tutarında dengeleme karşılığı ayırmıştır (31 Aralık 2023: 22.394.751 TL). Ferdi kaza branşında üretilen ve Ferdi Kaza Sigortası Genel Şartları’nın 6. Maddesinin (f) bendinde yer alan deprem riskinin kapsam altına alındığı sözleşmeler için teknik tarifede öngörülen deprem primin %12’si oranı dikkate alınarak dengeleme karşılığı hesaplanmıştır. Şirket, ferdi kaza branşında 31 Aralık 2024 tarihi itibarıyla brüt 5.228.289 TL tutarında dengeleme karşılığı ayırmıştır (31 Aralık 2023: 5.001.147 TL) (Not 17).

NN HAYAT VE EMEKLİLİK A.Ş.

1 OCAK - 31 ARALIK 2024 HESAP DÖNEMİNE AİT FİNANSAL TABLOLARA İLİŞKİN AÇIKLAYICI DİPNOTLAR (Tutarlar Türk lirası (TL) olarak gösterilmiştir.)

2 ÖNEMLİ MUHASEBE POLİTİKALARININ ÖZETİ (Devamı)

2.30 İlişkili taraflar

Finansal tabloların amacı doğrultusunda aşağıdaki kriterlerden birinin varlığında taraf, Şirket ile ilişkili sayılır:

- (a) Söz konusu tarafın, doğrudan ya da dolaylı olarak bir veya birden fazla aracı yoluyla:
 - İşletmeyi kontrol etmesi, işletme tarafından kontrol edilmesi ya da işletme ile ortak kontrol altında bulunması (ana ortaklıklar, bağlı ortaklıklar ve aynı iş dalındaki bağlı ortaklıklar dahil olmak üzere);
 - Şirket üzerinde önemli etkisinin olmasını sağlayacak payının olması veya
 - Şirket üzerinde ortak kontrole sahip olması;
- (b) Tarafın, Şirket'in bir iştiraki olması;
- (c) Tarafın, Şirket'in ortak girişimci olduğu bir iş ortaklığı olması;
- (d) Tarafın, Şirket'in veya ana ortaklığının kilit yönetici personelinin bir üyesi olması;
- (e) Tarafın, (a) ya da (d) de bahsedilen herhangi bir bireyin yakın bir aile üyesi olması;
- (f) Tarafın; kontrol edilen, ortak kontrol edilen ya da önemli etki altında veya (d) ya da (e)'de bahsedilen herhangi bir bireyin doğrudan ya da dolaylı olarak önemli oy hakkına sahip olduğu bir işletme olması;
- (g) Tarafın, işletmenin ya da işletme ile ilişkili taraf olan bir işletmenin çalışanlarına işten ayrılma sonrasında sağlanan fayda planları olması.

İlişkili taraflarla yapılan işlem ilişkili taraflar arasında kaynakların, hizmetlerin ya da yükümlülüklerin bir bedel karşılığı olup olmadığına bakılmaksızın transferidir.

Olağan faaliyetler nedeniyle ilişkili taraflarla bazı iş ilişkilerine girilebilir.

2.31 Hisse başına kazanç

TMS 33 "Hisse Başına Kazanç" standardına göre, hisse senetleri borsada işlem görmeyen işletmeler hisse başına kazanç açıklamak zorunda değildirler. Şirket'in hisseleri borsada işlem görmediğinden dolayı, ekli finansal tablolarda hisse başına kazanç/zarar hesaplanmamıştır.

2.32 Raporlama döneminden sonraki olaylar

Şirket'in raporlama dönemi sonu itibarıyla finansal durumu hakkında ilave bilgi sağlayan raporlama dönemi sonrası olaylar (raporlama döneminden sonra ortaya çıkan ve düzeltme kaydı gerektiren olaylar) finansal tablolara yansıtılır. Raporlama döneminden sonra ortaya çıkan ve düzeltme kaydı gerektirmeyen önemli olaylar ise dipnotlarda belirtilir.

**1 OCAK - 31 ARALIK 2024 HESAP DÖNEMİNE AİT
FİNANSAL TABLOLARA İLİŞKİN AÇIKLAYICI DİPNOTLAR**

(Tutarlar Türk lirası (TL) olarak gösterilmiştir.)

2 ÖNEMLİ MUHASEBE POLİTİKALARININ ÖZETİ (Devamı)

2.33 Yeni ve revize edilmiş Türkiye Finansal Raporlama Standartları

a. 31 Aralık 2024 tarihi itibarıyla yürürlükte olan yeni standartlar ile mevcut önceki standartlara getirilen değişiklikler ve yorumlar:

- **TMS 1, Sözleşme koşulları olan uzun vadeli yükümlülüklerle ilişkin değişiklik;** 1 Ocak 2024 tarihinde veya bu tarihten sonra başlayan yıllık raporlama dönemlerinde geçerlidir. Bu değişiklikler, işletmenin raporlama döneminden sonraki on iki ay içinde uyması gereken koşulların bir yükümlülüğün sınıflandırmasını nasıl etkilediğine açıklık getirmektedir. Değişiklikler aynı zamanda işletmenin bu koşullara tabi yükümlülüklerle ilgili sağladığı bilgilerin iyileştirilmesini de amaçlamaktadır.
- **TFRS 16, Satış ve geri kiralama işlemleri;** 1 Ocak 2024 tarihinde veya bu tarihten sonra başlayan yıllık raporlama dönemlerinde geçerlidir. Bu değişiklikler, işletmenin TFRS 16'daki bir satış ve geri kiralama işlemini işlem tarihinden sonra nasıl muhasebeleştirdiğini açıklayan satış ve geri kiralama hükümlerini içerir. Kira ödemelerinin bir kısmı veya tamamı bir endekse veya orana bağlı olmayan değişken kira ödemelerinden oluşan satış ve geri kiralama işlemlerinin etkilenmesi muhtemeldir.
- **TMS 7 ve TFRS 7'deki tedarikçi finansman anlaşmalarına ilişkin değişiklikler;** 1 Ocak 2024 tarihinde veya bu tarihten sonra başlayan yıllık raporlama dönemlerinde geçerlidir. Bu değişiklikler tedarikçi finansman anlaşmalarının ve işletmelerin yükümlülükleri, nakit akışları ve likidite risklerinin üzerindeki etkilerine dair şeffaflığı arttırmak için açıklama yapılmasını gerektirir. Açıklama gereklilikleri, UMSK (Uluslararası Muhasebe Standartları Kurumu)'nun , yatırımcıların, bazı şirketlerin tedarikçi finansmanı anlaşmalarının yeterince açık olmadığı ve yatırımcıların analizini engellediği yönündeki endişelerine verdiği yanıttır.
- **TSRS 1, "Sürdürülebilirlikle ilgili Finansal Bilgilerin Açıklanmasına İlişkin Genel Hükümler"** 1 Ocak 2024 tarihinde veya bu tarihten sonra başlayan yıllık raporlama dönemlerinde geçerlidir. Bu standart, bir şirketin değer zinciri içerisindeki sürdürülebilirlikle ilgili maruz kaldığı önemli riskler ve fırsatların açıklanmasına yönelik temel çerçeveyi içerir.
- **TSRS 2, "İklimle ilgili açıklamalar";** 1 Ocak 2024 tarihinde veya bu tarihten sonra başlayan yıllık raporlama dönemlerinde geçerlidir. Bu standart, şirketlerin iklimle ilgili riskler ve fırsatlar hakkında açıklama gerekliliklerini belirleme konusundaki ilk standarttır.

Bununla birlikte, KGK'nın 29 Aralık 2023 tarihli Resmî Gazete'de yayımlanan Kurul Kararı'nda belirli işletmelerin 1 Ocak 2024 tarihinden itibaren zorunlu sürdürülebilirlik raporlamasına tabi olacağı açıklanmıştır. 5 Ocak 2024 tarihli "Türkiye Sürdürülebilirlik Raporlama Standartları (TSRS) Uygulama Kapsamına İlişkin Kurul Kararı" kapsamında sürdürülebilirlik raporlamasına tabi olacak işletmelerin belirlenmesi amacıyla sürdürülebilirlik uygulaması kapsamına giren işletmeler sayılmaktadır. Diğer taraftan, 16 Aralık 2024 tarihli "Türkiye Sürdürülebilirlik Raporlama Standartları (TSRS) Uygulama Kapsamına İlişkin Kurul Kararı" uyarınca sürdürülebilirlik raporlamasına tabi olacak işletme kapsamında değişikliğe gidilmiştir.

**1 OCAK - 31 ARALIK 2024 HESAP DÖNEMİNE AİT
FİNANSAL TABLOLARA İLİŞKİN AÇIKLAYICI DİPNOTLAR**

(Tutarlar Türk lirası (TL) olarak gösterilmiştir.)

2 ÖNEMLİ MUHASEBE POLİTİKALARININ ÖZETİ (Devamı)

2.33 Yeni ve revize edilmiş Türkiye Finansal Raporlama Standartları (Devamı)

b. 31 Aralık 2024 tarihi itibarıyla yayımlanmış ancak henüz yürürlüğe girmemiş olan standartlar, değişiklikler ve yorumlar:

- **TFRS 17, ‘Sigorta Sözleşmeleri’ (“TFRS 17”);** 1 Ocak 2023 tarihinde veya bu tarihten sonra başlayan yıllık raporlama dönemlerinde geçerlidir. Bu standart, hali hazırda çok çeşitli uygulamalara izin veren TFRS 4’ün yerine geçmektedir. TFRS 17, sigorta sözleşmeleri ile isteğe bağlı katılım özelliğine sahip yatırım sözleşmeleri düzenleyen tüm işletmelerin muhasebesini temelden değiştirecektir.

SEDDK tarafından 29 Aralık 2023 tarih ve 32414 sayılı Resmi Gazete’de yayımlanarak yürürlüğe giren mevzuat değişiklikleri sonucunda; sigorta şirketlerinin yasal finansal tablolarında TFRS 17 standardının uygulanma tarihi öncelikle 1 Ocak 2025 olarak belirlenmiş olmakla birlikte; SEDDK tarafından 27 Aralık 2024 tarih ve 32765 sayılı Resmi Gazete’de yayımlanarak yürürlüğe giren mevzuat değişiklikleri sonucunda sigorta şirketlerinin yasal finansal tablolarında TFRS 17 standardının uygulanma tarihi 1 Ocak 2026 olarak belirlenmiştir.

- **TMS 21 Değiştirilebilirliğin Eksikliği;** 1 Ocak 2025 tarihinde veya bu tarihten sonra başlayan yıllık raporlama dönemleri için geçerlidir. Bir işletme, belirli bir amaç için belirli bir ölçüm tarihinde başka bir para birimine çevrilemeyen yabancı para biriminde yapılan bir işlem veya faaliyete sahip olduğunda bu değişikliklerden etkilenir. Bir para birimi, başka bir para birimini elde etme olanağı mevcut olduğunda (normal bir idari gecikmeyle) değiştirilebilir ve işlem uygulanabilir haklar ve yükümlülükler yaratan bir piyasa veya takas mekanizması yoluyla gerçekleşir.
- **TFRS 9 ve TFRS 7’deki Finansal Araçların sınıflandırma ve ölçümüne ilişkin değişiklikler;** 1 Ocak 2026 tarihinde veya bu tarihten sonra başlayan yıllık raporlama dönemleri için geçerlidir (Erken uygulamaya izin verilir). Bu değişiklikler:
 - elektronik nakit transferi sistemi aracılığıyla ödenen bazı finansal borçlar için yeni bir istisna ile birlikte, bazı finansal varlık ve yükümlülüklerin muhasebeleştirilmesi ve finansal tablo dışı bırakılmasıyla ilgili zamanlamaya ilişkin gerekliliklere açıklık getirilmesi;
 - bir finansal varlığın yalnızca anapara ve faiz ödemeleri kriterini karşılayıp karşılamadığının değerlendirilmesine ilişkin daha fazla rehberlik sağlanması ve açıklığa kavuşturulması;
 - nakit akışlarını değiştirebilecek sözleşme şartlarına sahip belirli araçlar için yeni açıklamalar eklemek (çevresel, sosyal ve yönetim (ESG) hedeflerine ulaşılmasıyla bağlantılı özelliklere sahip bazı araçlar gibi); ve
 - gerçeğe uygun değer farkı diğer kapsamlı gelire yansıtılan özkaynak araçlarına ilişkin açıklamalarda güncellemeler yapılmasıdır.

**1 OCAK - 31 ARALIK 2024 HESAP DÖNEMİNE AİT
FİNANSAL TABLOLARA İLİŞKİN AÇIKLAYICI DİPNOTLAR**

(Tutarlar Türk lirası (TL) olarak gösterilmiştir.)

2 ÖNEMLİ MUHASEBE POLİTİKALARININ ÖZETİ (Devamı)

2.33 Yeni ve revize edilmiş Türkiye Finansal Raporlama Standartları (Devamı)

b. 31 Aralık 2024 tarihi itibarıyla yayımlanmış ancak henüz yürürlüğe girmemiş olan standartlar, değişiklikler ve yorumlar: (Devamı)

- **UFRS'lere İlişkin Yıllık İyileştirmeler – 11. Değişiklik;** Yıllık iyileştirmeler, bir Muhasebe Standardındaki ifadeleri açıklığa kavuşturan veya Muhasebe Standartlarındaki hükümler arasındaki nispeten küçük beklenmeyen sonuçları, gözden kaçırılan noktaları veya tutarsızlıkları düzelteren değişikliklerle sınırlıdır. 2024 değişiklikleri aşağıdaki standartlara ilişkin yapılmıştır:
 - UFRS 1 Türkiye Finansal Raporlama Standartlarının İlk Uygulaması;
 - UFRS 7 Finansal Araçlar: Açıklamalar ve Standardın ilişkiindeki UFRS 7'nin uygulanmasına yönelik Rehber;
 - UFRS 9 Finansal Araçlar;
 - UFRS 10 Konsolide Finansal Tablolar ve
 - UMS 7 Nakit Akış Tablosu.
- **UFRS 18 Finansal Tablolarda Sunum ve Açıklama;** 1 Ocak 2027 tarihinde veya bu tarihten sonra başlayan yıllık raporlama dönemleri için geçerlidir. Bu, kar veya zarar tablosundaki güncellemelere odaklanan, mali tabloların sunumuna ve açıklanmasına ilişkin yeni standarttır. UFRS 18'de getirilen temel yeni kavramlar aşağıdakilerle ilgilidir:
 - kar veya zarar tablosunun yapısı
 - işletmenin finansal tablolarının dışında raporlanan belirli kâr veya zarar performans ölçütleri (yani yönetim tarafından tanımlanan performans ölçütleri) için mali tablolarda gerekli açıklamalar; ve
 - genel olarak temel finansal tablolar ve dipnotlar için geçerli olan toplama ve ayrıştırmaya ilişkin geliştirilmiş ilkeler.
- **UFRS 19 Kamuya Hesap Verme Yükümlülüğü Bulunmayan Bağlı Ortaklıklar: Açıklamalar;** 1 Ocak 2027 tarihinde veya bu tarihten sonra başlayan yıllık raporlama dönemleri için geçerlidir. Erken uygulamaya izin verilmektedir. Bu yeni standart diğer UFRS'ler ile birlikte uygulanmaktadır. Şartları sağlayan bir bağlı ortaklık, açıklama hükümleri hariç diğer UFRS Muhasebe Standartlarındaki hükümleri uygular ve bunun yerine UFRS 19'daki azaltılmış açıklama gerekliliklerini uygular. UFRS 19'un azaltılmış açıklama gereklilikleri, şartları sağlayan bağlı ortaklıkların mali tablolarının kullanıcılarının bilgi ihtiyaçları ile mali tablo hazırlayıcıları için maliyet tasarruflarını dengeler. UFRS 19, şartları sağlayan bağlı ortaklıklar için gönüllü uygulanabilecek bir standarttır. Bir bağlı ortaklık aşağıdaki durumlarda ilgili şartları sağlar.
 - kamuya hesap verme yükümlülüğünün bulunmaması ve
 - UFRS Muhasebe Standartlarına uygun, kamunun kullanımına açık konsolide mali tablolar üreten bir ana veya ara ana ortaklığının olması.

Şirket, yukarıda bahsi geçen standart ve değişikliklerin finansal tablolar üzerindeki etkilerini değerlendirmiş ve yapılan değişikliklerin TFRS 17 standardının etkileri dışında önemli bir etkisi olmadığı görüşüne varmıştır. Şirket, TFRS 17 kapsamında gerekli muhasebe politikalarını oluşturmuş olup TFRS 17 standardının finansal tablolar üzerindeki etkileri ile ilgili analiz ve değerlendirmeler devam etmektedir.

**1 OCAK - 31 ARALIK 2024 HESAP DÖNEMİNE AİT
FİNANSAL TABLOLARA İLİŞKİN AÇIKLAYICI DİPNOTLAR**

(Tutarlar Türk lirası (TL) olarak gösterilmiştir.)

3 ÖNEMLİ MUHASEBE TAHMİNLERİ VE HÜKÜMLERİ

Bu bölümde verilen notlar, “4.1 – Sigorta riskinin yönetimi” ve “4.2 – Finansal riskin yönetimi” notlarında verilen açıklamalara ilave olarak sağlanmıştır.

Finansal tabloların hazırlanması, raporlanan aktif ve pasif tutarlarını, gelir ve giderleri ve muhasebe ilkelerinin uygulanmasını etkileyecek bazı tahmin ve yorumların yapılmasını gerektirmektedir. Fiili sonuçlar cari tahminlerden farklı olabilir.

Tahminler ve tahminlerin temelini teşkil eden varsayımlar sürekli olarak gözden geçirilmektedir. Muhasebe tahminlerindeki güncellemeler tahminlerin güncellemesinin yapıldığı dönemde ve bu güncellemelerden etkilenen müteakip dönemlerde kayıtlara alınır.

Özellikle, ilişikteki finansal tablolarda sunulan tutarlar üzerinde en fazla etkisi olan, önemli tahminlerdeki belirsizliklere ve kritik olan yorumlara ait bilgiler aşağıdaki notlarda açıklanmıştır:

- Not 4.1 – Sigorta riskinin yönetimi
- Not 4.2 – Finansal riskin yönetimi
- Not 6 – Maddi duran varlıklar
- Not 8 – Maddi olmayan duran varlıklar
- Not 10 – Reasürans varlıkları/borçları
- Not 11 – Finansal varlıklar
- Not 12 – Kredi ve alacaklar
- Not 14 – Nakit ve nakit benzeri varlıklar
- Not 17 – Sigorta yükümlülükleri ve reasürans varlıkları
- Not 17 – Ertelenmiş üretim komisyonları
- Not 18 – Yatırım anlaşması yükümlülükleri
- Not 18 – Bireysel emeklilik faaliyetlerinden alacaklar
- Not 21 – Ertelenmiş vergiler
- Not 23 – Diğer yükümlülük ve masraf karşılıkları

4 SİGORTA VE FİNANSAL RİSKİN YÖNETİMİ

4.1 Sigorta riskinin yönetimi

Sigorta riski

Sigorta sözleşmelerine ilişkin risk, sigorta konusu olayın gerçekleşmesi ihtimali ve bu olaydan kaynaklanacak olan hasar tutarının bilinmiyor olmasıdır. Sigorta sözleşmelerinin doğası gereği, söz konusu risk rastlantısaldır ve dolayısıyla tam olarak tahmin edilemez.

Fiyatlandırma ve karşılık ayırma metodlarına ihtimal teorisinin uygulandığı bir poliçe portföyünde, Şirket’in sigorta sözleşmeleriyle ilgili olarak maruz kaldığı temel risk, ödenen hasar ve tazminatların sigortacılık karşılıklarının kayıtlı değerlerinin üstünde gerçekleşmesidir. Şirket poliçe yazma stratejisini, kabul edilen sigorta risklerinin tipine ve oluşan hasarlara göre belirlemektedir.

NN HAYAT VE EMEKLİLİK A.Ş.

1 OCAK - 31 ARALIK 2024 HESAP DÖNEMİNE AİT FİNANSAL TABLOLARA İLİŞKİN AÇIKLAYICI DİPNOTLAR

(Tutarlar Türk lirası (TL) olarak gösterilmiştir.)

4 SİGORTA VE FİNANSAL RİSKİN YÖNETİMİ (Devamı)

4.2 Sigorta riskinin yönetimi (Devamı)

Sigorta riski (Devamı)

Şirket'in fiyatlandırması, istatistiksel analize, geçmiş dataya ve ilgili ürüne uygun düşen mortalite tablolarına göre yapılmaktadır. Şirket söz konusu riskleri, şekillendirmiş olduğu poliçe yazma stratejisi ve tarafı olduğu reasürans anlaşmaları ile yönetmektedir. Hayat ve Ferdi Kaza branşlarında risk kabul politikası uyarınca aşağıdaki unsurlar dikkate alınır:

- Bireysel sigortalarda sigortalı yaşı, sigorta bedeli dikkate alınarak sağlık beyanları ve raporları,
- Grup sigortalarda gruptaki kişi sayısına ve sigortalının zorunlu veya ihtiyari olmasına göre sağlık beyanları ve raporları,
- Fiyatlandırmada, sigortalının sağlık durumuna göre sür prim uygulanması, ek şart konulması veya teminatın indirilmesi veya reddedilmesi ile ilgili bilgiler,
- Yüksek tutarlı teminatlarda sağlık belgeleri yanında, sigortalının maddi durumu ile ilgili belgeler.

Şirket'in vermiş olduğu teminat tiplerine göre adetleri ve tutarsal dağılımları aşağıdaki tabloda görülmektedir. Şirket yönetimi adetsel ve tutarsal olarak yeterli bir dağılımın oluştuğuna inanmaktadır.

	31 Aralık 2024		31 Aralık 2023	
	Teminat Tutarı	Adet	Teminat Tutarı	Adet
Kaza Sonucu Maluliyet Teminatı	22.593.999.022	214.463	25.330.320.579	385.738
Vefat Teminatı	24.653.871.104	216.875	19.325.870.109	301.946
Hastalık sonucu Maluliyet Teminatı	8.082.230.460	11.509	4.304.454.469	13.242
Kaza Sonucu Vefat Teminatı	6.662.460.714	17.317	12.625.045.775	119.902
Tehlikeli Hastalıklar teminatı	3.680.216.538	9.976	4.129.851.246	15.137
Kaza Sonucu Tedavi Masrafları Teminatı	250.498.744	44.565	108.278.331	43.220
İşsizlik Teminatı	212.779.563	39.855	56.251.051	35.886
Hayat Olayları Teminatı	25.790.000	84	27.205.000	104
Kaza Sonucu Geçici İş Göremezlik	1.726.067	3.898	2.066.806	4.589
Yaşama Hali Teminatı	910.389	21	1.091.118	28
Pozitif Hayat Olayları	473.000	946	631.000	1.189
Toplam	66.164.955.601	559.509	65.911.065.484	920.981

NN HAYAT VE EMEKLİLİK A.Ş.

1 OCAK - 31 ARALIK 2024 HESAP DÖNEMİNE AİT FİNANSAL TABLOLARA İLİŞKİN AÇIKLAYICI DİPNOTLAR

(Tutarlar Türk lirası (TL) olarak gösterilmiştir.)

4 SİGORTA VE FİNANSAL RİSKİN YÖNETİMİ

4.1 Sigorta riskinin yönetimi (Devamı)

Şirket'in fiyatlandırma politikalarına bağlı olarak maruz kaldığı riskler aşağıdaki gibidir:

Mortalite riski

Gerçekleşen ölümlerin, ölüm riskinin fiyatlandırmasında kullanılan mortalite tablolarındaki ölüm ihtimallerinden daha yüksek olmasıdır. Şirket, ürünlerin beklenen ölüm risklerine uygun mortalite tablolarını kullanmaktadır. Şirket, hayat sigortası sözleşmelerinin fiyatlandırmasını yaparken CSO 80 veya CSO 2001 mortalite tablolarını kullanmaktadır.

Getiri garantisi riski

Şirketin birikimli ürünü bulunmamaktadır (31 Aralık 2023: Bulunmamaktadır).

Reasürans

Sigorta riskini yönetmede en yaygın yöntem reasürans sözleşmesi yapmaktır. Fakat reasürans sözleşmesi yoluyla sigorta riskinin devredilmesi, ilk sigorta yapan olarak Şirket'in yükümlülüğünü ortadan kaldırmamaktadır. Eğer reasürans şirketi hasarı ödemezse, Şirket'in poliçe sahibine karşı olan sorumluluğu devam eder. Şirket, reasürans şirketinin güvenilirliğini, yıllık yapılan sözleşme öncesi söz konusu şirketin finansal durumunu inceleyerek değerlendirmektedir.

Şirket'in tedarik zincirinde en önemli hizmet sunucuları, hayat sigortaları ve ek teminatlarında Şirket için reasürans güvencesi sağlayan reasürans şirketleridir. Reasürörlerle olan iş ilişkilerinde finansal güçlülük, iş ilişkilerinde uzun vadeli yaklaşım, rekabetçi prim fiyatları, ihtiyari işlerde ve bölüşmesiz (katastrofik) reasürans sözleşmelerinde sağlanan kapasite imkânı ve risk değerlendirme, sektördeki yeni gelişmeler hakkında bilgilendirme, ürün geliştirme, eğitim vb. konularda Şirket'e sağlanan imkanlar belirleyici kriterler olarak sıralanabilir.

Reasürans şirketlere ait son kredi derecelendirme notları da aşağıdaki tabloda gösterilmektedir:

Reasürör Şirket	Derecesi	Değerlendiren Kuruluş	Ana Sermayedar	Faaliyet Merkezi	Doğrudan/D olaylı Ortaklık
Inter Partner Assistance	AA-	S & P	AXA	Belçika	Yoktur
Swiss Re	AA-	S & P	Swiss Re Group	İsviçre	Yoktur
NN Re	A	S & P	NN Group	Hollanda	Aynı gruba bağlıdır
RGA	AA-	S & P	Reinsurance Group of America	Amerika	Yoktur

Giriş ve genel açıklamalar

Bu not, aşağıda belirtilenlerin her biri için Şirket'in maruz kaldığı riskleri, Şirket'in bu doğrultuda risklerini yönetmek ve ölçmek için uyguladığı politika ve prosedürlerini ve amaçlarını, ve sermaye yönetimi ile ilgili bilgileri göstermektedir. Şirket finansal araçların kullanımından kaynaklanan aşağıdaki risklere maruz kalmaktadır:

- kredi riski
- likidite riski
- piyasa riski

NN HAYAT VE EMEKLİLİK A.Ş.

1 OCAK - 31 ARALIK 2024 HESAP DÖNEMİNE AİT FİNANSAL TABLOLARA İLİŞKİN AÇIKLAYICI DİPNOTLAR

(Tutarlar Türk lirası (TL) olarak gösterilmiştir.)

4 SİGORTA VE FİNANSAL RİSKİN YÖNETİMİ (Devamı)

4.1 Sigorta riskinin yönetimi (Devamı)

Risk yönetim yapısının tesis edilmesi ve gözetimindeki tüm sorumluluk Yönetim Kurulu'ndadır. Yönetim Kurulu risk yönetim sisteminin etkinliğini Şirket'in iç kontrol, operasyonel risk yönetimi ve uyum ile iç denetim departmanları aracılığıyla kontrol etmektedir.

Şirket'in risk yönetim politikaları; Şirket'in karşılaştığı riskleri tanımlamak ve analiz etmek, risk limitlerini ve kontrolleri belirlemek, riskleri ve belirlenen limitlere uyumu izlemek için tesis edilmiştir. Risk yönetim politikaları ve sistemleri, piyasa koşullarındaki ve sunulan ürün ve hizmetlerdeki değişiklikleri yansıtacak şekilde düzenli bir şekilde gözden geçirilmektedir. Şirket, eğitim ve yönetim standartları ve prosedürleri ile bütün çalışanlarının kendi görev ve sorumluluklarını anladığı, disipline edilmiş ve yapıcı bir kontrol çevresi geliştirmeyi amaçlamaktadır.

Kredi riski

Kredi riski en basit şekilde karşı tarafın üzerinde mutabık kalınan sözleşme şartlarına uygun olarak yükümlülüklerini yerine getirememe olasılığı olarak tanımlanır. Şirket'in kredi riskine maruz kaldığı başlıca bilanço kalemleri aşağıdaki gibidir:

- bankalar
- diğer nakit ve nakit benzeri varlıklar (kasa hariç)
- satılmaya hazır finansal varlıklar
- sigortalılardan prim alacakları
- acentelerden alacaklar
- reasürörlerden komisyon ve ödenen hasarlarla ilgili alacaklar
- sigorta yükümlülüklerinden kaynaklanan reasürans payları
- ilişkili taraflardan alacaklar
- diğer alacaklar

4.2 Finansal riskin yönetimi

Kredi riskine maruz varlıkların defter değerleri aşağıdaki tabloda gösterilmiştir.

	31 Aralık 2024	31 Aralık 2023
Nakit ve nakit benzeri varlıklar (Not 14)	973.703.434	791.897.106
Esas faaliyetlerden alacaklar (Not 12)	357.366.829	200.244.283
Finansal varlıklar ile riskli sigortalılara ait finansal yatırımlar (Not 11)	111.266.940	121.441.084
Peşin ödenen vergiler ve fonlar (Not 12)	9.282.078	1.125.671
Diğer ilişkili taraflardan alacaklar (Not 12), (Not 45)	8.008.388	3.403.826
Muallak tazminat karşılığındaki reasürör payı (Not 10), (Not 17)	5.795.717	5.624.641
Diğer alacaklar (Not 12)	23.856.669	6.744.644
Toplam (*)	1.489.280.055	1.130.481.255

(*) Bireysel emeklilik faaliyetlerine ilişkin katılımcılara borçlar ve saklayıcı kuruluşlardan alacak tutarlarının hem aktif hem de pasif hesaplarda izlenmesi ve İstanbul Takas ve Saklama Bankası A.Ş. nezdinde katılımcılar adına tutulması sebepleriyle, bu alacaklara kredi riski tablosunda yer verilmemiştir.

NN HAYAT VE EMEKLİLİK A.Ş.

1 OCAK - 31 ARALIK 2024 HESAP DÖNEMİNE AİT FİNANSAL TABLOLARA İLİŞKİN AÇIKLAYICI DİPNOTLAR

(Tutarlar Türk lirası (TL) olarak gösterilmiştir.)

4 SİGORTA VE FİNANSAL RİSKİN YÖNETİMİ (Devamı)

4.2 Finansal riskin yönetimi (Devamı)

31 Aralık 2024 ve 2023 tarihleri itibarıyla, esas faaliyetlerden alacakların yaşlandırılması ve ayrılan karşılıklar aşağıdaki gibidir:

	31 Aralık 2024		31 Aralık 2023	
	Brüt tutar	Ayrılan karşılık	Brüt tutar	Ayrılan karşılık
Vadesi gelmemiş alacaklar	342.100.777	-	200.244.383	-
Vadesi 0-30 gün gecikmiş alacaklar	701.975	-	410.892	-
Vadesi 31-60 gün gecikmiş alacaklar	58.524	-	34.256	-
Vadesi 61-180 gün gecikmiş alacaklar	28.483.406	(13.977.853)	13.584.293	(14.029.541)
Toplam	371.344.682	(13.977.853)	214.273.824	(14.029.541)

Sigortacılık faaliyetlerinden alacaklar karşılığının dönem içindeki hareketi aşağıdaki gibidir:

	31 Aralık 2024	31 Aralık 2023
Dönem başı	14.029.541	11.480.590
Dönem içindeki değişim	(51.688)	2.548.951
Dönem sonu	13.977.853	14.029.541

Şirket vadesi geçen ve belli bir süre tahsil edilmeyen sigorta primlerini iptal etmekte, yazılan primlerden ve prim alacaklarından düşmektedir.

Likidite riski

Likidite riski, Şirket'in parasal yükümlülüklerinden kaynaklanan yükümlülüklerini yerine getirmekte güçlük yaşaması riskidir.

Likidite riskinin yönetimi

Likidite riskinden korunmak amacıyla varlık ve yükümlülükler arasında vade uyumunun sağlanması gözetilmekte, ortaya çıkabilecek likidite ihtiyacının eksiksiz bir biçimde sağlanabilmesi amacıyla likit değerler muhafaza edilmektedir.

Parasal yükümlülüklerin kalan vade dağılımları:

31 Aralık 2024	Defter değeri	3 aya kadar	3 ay – 1 yıl	1 yıl – 5 yıl	5 yıldan uzun
Esas faaliyetlerden borçlar	31.155.128.531	597.920.400	-	-	30.557.208.131
Diğer risklere ilişkin karşılıklar ve gider tahakkukları	161.378.077	-	152.410.991	8.967.086	-
Hayat matematik karşılıkları	79.003.045	823.674	9.948.841	37.712.597	30.517.933
Muallak tazminat karşılıkları	71.617.217	-	71.617.217	-	-
Ödenecek vergi ve benzeri diğer yükümlülükler	34.448.790	34.448.790	-	-	-
Finansal borçlar	25.948.376	14.482.930	-	11.465.446	-
Diğer borçlar	34.928.205	-	34.928.205	-	-
Toplam parasal yükümlülükler	31.562.452.241	647.675.794	268.905.254	58.145.129	30.587.726.064

NN HAYAT VE EMEKLİLİK A.Ş.

1 OCAK - 31 ARALIK 2024 HESAP DÖNEMİNE AİT FİNANSAL TABLOLARA İLİŞKİN AÇIKLAYICI DİPNOTLAR

(Tutarlar Türk lirası (TL) olarak gösterilmiştir.)

4 SİGORTA VE FİNANSAL RİSKİN YÖNETİMİ (Devamı)

4.2 Finansal riskin yönetimi (Devamı)

31 Aralık 2023	Defter değeri	3 aya kadar	3 ay – 1 yıl	1 yıl – 5 yıl	5 yıldan uzun
Esas faaliyetlerden borçlar	22.056.085.650	359.624.651	-	-	21.696.460.999
Diğer risklere ilişkin karşılıklar ve gider tahakkukları	102.574.381	-	95.348.621	7.225.760	-
Muallak tazminat karşılıkları	70.221.819	-	70.221.819	-	-
Hayat matematik karşılıkları	62.113.653	242.854	9.279.067	28.334.446	24.257.286
Finansal borçlar	34.202.371	-	13.428.862	20.773.509	-
Ödenecek vergi ve benzeri diğer yükümlülükler	32.153.211	32.153.211	-	-	-
Diğer borçlar	30.932.258	-	30.932.258	-	-
Toplam parasal yükümlülükler	22.388.283.343	392.020.716	219.210.627	56.333.715	21.720.718.285

Piyasa riski

Piyasa riski, Şirket portföyünde yer alan enstrümanların; piyasadaki faiz oranları, hisse senedi fiyatları, gayrimenkul gerçeğe uygun değerleri, emtia fiyatları ve döviz kurlarında meydana gelebilecek değişikliklerden etkilenmesi sonucu ortaya çıkabilecek olası kayıpları ifade eder. Piyasa riski yönetimiyle amaçlanan; potansiyel risklerin belirlenmesi, ölçülmesi, limitler yardımıyla izlenmesi ve raporlanarak Şirket'in risk iştahı doğrultusunda gerekli kararların alınmasına destek olmasını sağlamaktır.

Kur riski

Yabancı para işlemlerden doğan kur farkı gelirleri ve giderleri işlemin yapıldığı dönemde kayıtlara intikal ettirilmiştir. Dönem sonlarında, yabancı para aktif ve pasif hesapların bakiyeleri, dönem sonu TCMB döviz alış kurlarından değerlemeye tabi tutularak TL'ye çevrilmiş ve oluşan kur farkları kambiyo işlemleri karı ve zararı olarak kayıtlara yansıtılmıştır.

Şirket'in maruz kaldığı kur riskine ilişkin detaylar ilişikteki tabloda verilmiştir:

31 Aralık 2024	ABD Doları	Avro	Diğer para birimleri	Toplam
Nakit ve nakit benzeri varlıklar	1.466.245	197.948.836	-	199.415.081
İlişkili taraflardan alacaklar	-	8.004.247	-	8.004.247
Toplam yabancı para varlıklar	1.466.245	205.953.083	-	207.419.328
Esas faaliyetlerden borçlar	(3.122.683)	-	-	(3.122.683)
İlişkili taraflara olan borçlar	-	(8.216.004)	-	(8.216.004)
Toplam yabancı para yükümlülükler	(3.122.683)	(8.216.004)	-	(11.338.687)
Bilanço pozisyonu	(1.656.438)	197.737.079	-	196.080.641

31 Aralık 2023	ABD Doları	Avro	Diğer para birimleri	Toplam
Nakit ve nakit benzeri varlıklar	178.872	281.775.063	-	281.953.935
Toplam yabancı para varlıklar	178.872	281.775.063	-	281.953.935
Diğer çeşitli borçlar	(3.561.894)	(13.158.701)	-	(16.720.595)
Toplam yabancı para yükümlülükler	(3.561.894)	(13.158.701)	-	(16.720.595)
Bilanço pozisyonu	(3.383.022)	268.616.362	-	265.233.340

Yukarıdaki tablonun değerlendirilebilmesi amacıyla ilgili yabancı para tutarlarının TL karşılıkları gösterilmiştir.

NN HAYAT VE EMEKLİLİK A.Ş.

1 OCAK - 31 ARALIK 2024 HESAP DÖNEMİNE AİT FİNANSAL TABLOLARA İLİŞKİN AÇIKLAYICI DİPNOTLAR

(Tutarlar Türk lirası (TL) olarak gösterilmiştir.)

4 SİGORTA VE FİNANSAL RİSKİN YÖNETİMİ (Devamı)

4.2 Finansal riskin yönetimi (Devamı)

31 Aralık 2024 ve 2023 tarihleri itibarıyla yabancı para bakiyelerin çevriminde kullanılan kurlar aşağıdaki gibidir:

	ABD Doları	Avro
31 Aralık 2024	35,1987	36,7172
31 Aralık 2023	29,4382	32,5739

TL'nin aşağıdaki para birimlerine karşılık yüzde 20 değer kaybı dolayısıyla 31 Aralık 2024 ve 2023 tarihlerinde sona eren hesap dönemlerinde özkaynaklarda ve gelir tablosunda (vergi etkisi hariç) oluşacak artış aşağıdaki tabloda gösterilmiştir. Bu analiz tüm diğer değişkenlerin, özellikle faiz oranlarının, sabit kaldığı varsayımıyla hazırlanmıştır. TL'nin ilgili para birimlerine karşı yüzde 20 değer kazanması durumunda etki aynı tutarda fakat ters yönde olacaktır.

	31 Aralık 2024		31 Aralık 2023	
	Gelir tablosu	Özkaynak	Gelir tablosu	Özkaynak
ABD Doları	(331.288)	(331.288)	(676.604)	(676.604)
Avro	39.547.416	39.547.416	53.723.272	53.723.272
Toplam, net	39.216.128	39.216.128	53.046.668	53.046.668

Maruz kalınan faiz oranı riski

Alım-satım amaçlı, satılmaya hazır portföylerin ve değişken faizli finansal araçların maruz kaldığı temel risk, piyasa faiz oranlarındaki değişim sonucu, gelecek nakit akımlarında meydana gelecek dalgalanma ve finansal varlıkların gerçeğe uygun değerlerindeki azalma sonucu oluşacak zarardır. Faiz oranı riskinin yönetimi faiz oranı aralığının izlenmesi ve yeniden fiyatlandırma bantları için önceden onaylanmış limitlerin belirlenmesi ile yapılmaktadır.

Raporlama dönemi sonu itibarıyla, Şirket'in faiz getirili finansal varlıklarının profili aşağıdaki tabloda detaylandırılmıştır:

	31 Aralık 2024	31 Aralık 2023
Sabit faizli finansal varlıklar:		
Vadeli mevduatlar (Not 14)	519.732.463	487.005.865
Satılmaya hazır finansal varlıklar		
Devlet tahvilleri (Not 11)	4.817.434	16.230.714
Vadeye kadar elde tutulacak finansal varlıklar		
Kur korumalı mevduat (Not 11)	-	73.323.509

Gerçeğe uygun değer gösterimi

Finansal araçların tahmini piyasa değerleri, elde bulunan piyasa verileri kullanılarak ve eğer mümkünse uygun değerlendirme yöntemleri kullanılarak belirlenmektedir. Şirket, kendi portföyünde bulundurduğu menkul kıymetlerini satılmaya hazır finansal varlıklar olarak sınıflandırmıştır. Satılmaya hazır finansal varlıklar, ilişikteki finansal tablolarda dönem sonları itibarıyla borsalarda oluşan fiyatlar üzerinden ölçülmek suretiyle gösterilmiştir. Şirket yönetimi diğer finansal varlık ve yükümlülüklerin makul değerlerinin kayıtlı değerlerinden önemli ölçüde farklı olmadığını tahmin etmektedir.

NN HAYAT VE EMEKLİLİK A.Ş.

1 OCAK - 31 ARALIK 2024 HESAP DÖNEMİNE AİT FİNANSAL TABLOLARA İLİŞKİN AÇIKLAYICI DİPNOTLAR

(Tutarlar Türk lirası (TL) olarak gösterilmiştir.)

4 SİGORTA VE FİNANSAL RİSKİN YÖNETİMİ (Devamı)

4.2 Finansal riskin yönetimi (Devamı)

Gerçeğe uygun değer ile ölçüme ilişkin sınıflandırma

“TFRS 7 – *Finansal Araçlar: Açıklama*” standardı finansal tablolarda gerçeğe uygun değerleri üzerinden ölçülerek gösterilen finansal araçların gerçeğe uygun değerlerinin belirlenmesinde kullanılan verilerin önemini yansıtan bir sıra dâhilinde sınıflandırılarak gösterilmesini gerektirmektedir. Bu sınıflandırma esas olarak söz konusu verilerin gözlemlenebilir nitelikte olup olmamasına dayanmaktadır. Gözlemlenebilir nitelikteki veriler, bağımsız kaynaklardan edinilen piyasa verilerinin kullanılması; gözlemlenebilir nitelikte olmayan veriler ise Şirket’in piyasa tahmin ve varsayımlarının kullanılması anlamına gelmektedir. Bu şekilde bir ayırım, genel olarak aşağıdaki sınıflamaları ortaya çıkarmaktadır.

1’inci Seviye: Özdeş varlıklar ya da borçlar için aktif piyasalardaki kayıtlı (düzeltilmemiş) fiyatlar;

2’nci Seviye: 1 inci seviyede yer alan kayıtlı fiyatlar dışında kalan ve varlıklar ya da borçlar açısından doğrudan (fiyatlar aracılığıyla) ya da dolaylı olarak (fiyatlardan türetilmek suretiyle) gözlemlenebilir nitelikteki veriler;

3’üncü Seviye: Varlık ya da borçlara ilişkin olarak gözlemlenebilir piyasa verilerine dayanmayan veriler (gözlemlenebilir nitelikte olmayan veriler).

Bu çerçevede gerçeğe uygun değerleri üzerinden ölçülen finansal varlıkların gerçeğe uygun değer sınıflandırması aşağıdaki gibidir:

31 Aralık 2024	1. Seviye	2. Seviye	3. Seviye	Toplam
Satılmaya hazır finansal varlıklar (11 no’lu dipnot)	4.817.434	-	-	4.817.434
Alım-satım amaçlı varlıklar (11 no’lu dipnot)	106.449.506	-	-	106.449.506
31 Aralık 2023	1. Seviye	2. Seviye	3. Seviye	Toplam
Satılmaya hazır finansal varlıklar (11 no’lu dipnot)	16.230.714	-	-	16.230.714
Alım-satım amaçlı varlıklar (11 no’lu dipnot)	31.886.861	-	-	31.886.861

Sermaye yönetimi

Şirketin başlıca sermaye yönetim politikaları aşağıda belirtilmiştir:

- İlgili mevzuat tarafından belirlenen sermaye yeterliliği şartlarına uymak
- Şirket’in devamlılığı ilkesi çerçevesinde faaliyetlerinin devamını sağlamak

İlgili mevzuat uyarınca 31 Aralık 2024 tarihinde sona eren dönemde Şirket için gerekli minimum özsermaye tutarı 253.130.827 TL olarak belirlenmiştir. Bu çerçevede, Şirket’in 31 Aralık 2024 tarihi itibarıyla özsermayesi, ilgili mevzuat uyarınca belirlenen gerekli asgari özsermayeden 290.116.119 TL fazla durumdadır.

NN HAYAT VE EMEKLİLİK A.Ş.

1 OCAK - 31 ARALIK 2024 HESAP DÖNEMİNE AİT FİNANSAL TABLOLARA İLİŞKİN AÇIKLAYICI DİPNOTLAR

(Tutarlar Türk lirası (TL) olarak gösterilmiştir.)

4 SİGORTA VE FİNANSAL RİSKİN YÖNETİMİ (Devamı)

4.2 Finansal riskin yönetimi (Devamı)

Finansal varlıklardan kaynaklanan kazanç ve kayıplar

Gelir tablosunda muhasebeleştirilen finansal kazanç ve kayıplar:

	31 Aralık 2024	31 Aralık 2023
Faiz ve satış gelirleri	128.705.989	75.628.829
Kambiyo karları	42.734.572	83.899.341
Finansal varlık değerlendirme gelirleri	7.733.567	8.561.397
Türev ürünlerden elde edilen gelirler	-	30.587.393
Yatırım gelirleri	179.174.128	198.676.960
Kambiyo zararları	(16.987.118)	(24.316.874)
Diğer yatırım giderleri	(1.825.835)	(1.648.719)
Yatırım giderleri	(18.812.953)	(25.965.593)
Gelir tablosunda muhasebeleştirilen finansal kazanç ve kayıplar, net	160.361.175	172.711.367

5 BÖLÜM BİLGİLERİ

Şirket'in faaliyet gösterdiği ana coğrafi alan Türkiye olduğu için coğrafi bölümlere göre raporlama sunulmamıştır. Şirket 31 Aralık 2024 ve 2023 tarihleri itibarıyla iki raporlanabilir bölümde (hayat ve hayat dışı sigortacılık) faaliyetlerini sürdürmekte olup halka açık olmadığı için bölüm raporlaması yapmamaktadır.

6 MADDİ DURAN VARLIKLAR

1 Ocak - 31 Aralık 2024 ve 2023 hesap dönemlerinde maddi duran varlık hareketleri aşağıdadır:

	1 Ocak 2024	Girişler	Çıkış	Transfer	31 Aralık 2024
Maliyet:					
Makine ve teçhizatlar	9.577.979	1.570.960	(3.857.775)	16.941.948	24.233.112
Demirbaş ve tesisatlar	4.908.605	-	(1.838.242)	-	3.070.363
Özel maliyetler	4.741.239	-	(545.940)	-	4.195.299
Kullanım hakkı varlıkları	30.708.152	43.170	-	-	30.751.322
	49.935.975	1.614.130	(6.241.957)	16.941.948	62.250.096
Birikmiş amortismanlar:					
Makine ve teçhizatlar	(7.387.757)	(2.115.922)	3.822.593	(4.516.257)	(10.197.343)
Demirbaş ve tesisatlar	(3.774.654)	(631.087)	1.820.036	-	(2.585.705)
Özel maliyetler	(4.042.901)	(258.453)	545.940	-	(3.755.414)
Kullanım hakkı varlıkları	(13.922.214)	(8.229.740)	1.785.366	-	(20.366.588)
	(29.127.526)	(11.235.202)	7.973.935	(4.516.257)	(36.905.050)
Net defter değeri	20.808.449				25.345.046
	1 Ocak 2023	Girişler	Çıkış	Transfer	31 Aralık 2023
Maliyet:					
Makine ve teçhizatlar	10.024.558	-	(446.579)	-	9.577.979
Demirbaş ve tesisatlar	7.940.282	5.822.112	(63.219)	(8.790.570)	4.908.605
Özel maliyetler	4.741.239	-	-	-	4.741.239
Kullanım hakkı varlıkları	29.113.389	1.594.763	-	-	30.708.152
	51.819.468	7.416.875	(509.798)	(8.790.570)	49.935.975
Birikmiş amortismanlar:					
Makine ve teçhizatlar	(6.602.562)	(1.126.441)	341.246	-	(7.387.757)
Demirbaş ve tesisatlar	(6.341.851)	(2.305.734)	2.142	4.870.789	(3.774.654)
Özel maliyetler	(3.258.346)	(784.555)	-	-	(4.042.901)
Kullanım hakkı varlıkları	(7.196.737)	(6.725.477)	-	-	(13.922.214)
	(23.399.496)	(10.942.207)	343.388	4.870.789	(29.127.526)
Net defter değeri	28.419.972				20.808.449

NN HAYAT VE EMEKLİLİK A.Ş.

1 OCAK - 31 ARALIK 2024 HESAP DÖNEMİNE AİT FİNANSAL TABLOLARA İLİŞKİN AÇIKLAYICI DİPNOTLAR

(Tutarlar Türk lirası (TL) olarak gösterilmiştir.)

7 YATIRIM AMAÇLI GAYRİMENKULLER

31 Aralık 2024 ve 2023 tarihleri itibarıyla, Şirket'in yatırım amaçlı gayrimenkulü bulunmamaktadır.

8 MADDİ OLMAYAN DURAN VARLIKLAR

1 Ocak - 31 Aralık 2024 ve 2023 hesap dönemlerinde maddi olmayan duran varlık hareketleri:

	1 Ocak 2024	Girişler	Çıkış	Transfer	31 Aralık 2024
<i>Maliyet:</i>					
Haklar	138.115.035	36.161.844	(267.895)	(16.941.948)	157.067.036
<i>Birikmiş amortismanlar:</i>					
Haklar	(74.166.451)	(22.627.217)	267.895	4.516.257	(92.009.516)
Net defter değeri	63.948.584				65.057.520
	1 Ocak 2023	Girişler	Çıkış	Transfer	31 Aralık 2023
<i>Maliyet:</i>					
Haklar	94.919.650	34.406.657	(1.842)	8.790.570	138.115.035
<i>Birikmiş amortismanlar:</i>					
Haklar	(53.746.381)	(15.550.815)	1.534	(4.870.789)	(74.166.451)
Net defter değeri	41.173.269				63.948.584

9 İŞTİRAKLERDEKİ YATIRIMLAR

	31 Aralık 2024		31 Aralık 2023	
	Kayıtlı Değer	İştirak Oranı %	Kayıtlı Değer	İştirak Oranı %
Emeklilik Gözetim Merkezi A.Ş.	3.805.171	6,66	3.262.770	6,25
Bağlı menkul kıymet toplamı	3.805.171		3.262.770	

10 REASÜRANS VARLIKLARI VE YÜKÜMLÜLÜKLERİ

31 Aralık 2024 ve 2023 tarihleri itibarıyla, Şirket'in sedan işletme sıfatıyla mevcut reasürans anlaşmaları gereği reasürans varlıkları ve yükümlülükleri aşağıdaki tabloda detaylı olarak gösterilmiştir:

Reasürans varlıkları	31 Aralık 2024	31 Aralık 2023
Reasürans şirketlerinden alacaklar (Not 12)	20.151.275	12.527.330
Hayat matematik karşılığı reasürör payı (Not 17)	7.030.093	4.320.910
Muallak tazminat karşılığındaki reasürör payı (Not 4.2), (Not 17)	5.795.717	5.624.641
Kazanılmamış primler karşılığındaki reasürör payı (Not 17)	5.085.758	3.449.201
Dengeleme karşılığındaki reasürör payı (Not 17)	1.474.941	979.803
Toplam	39.537.784	26.901.885

NN HAYAT VE EMEKLİLİK A.Ş.

1 OCAK - 31 ARALIK 2024 HESAP DÖNEMİNE AİT FİNANSAL TABLOLARA İLİŞKİN AÇIKLAYICI DİPNOTLAR

(Tutarlar Türk lirası (TL) olarak gösterilmiştir.)

10 REASÜRANS VARLIKLARI VE YÜKÜMLÜLÜKLERİ (Devamı)

Şirket'in reasürans sözleşmeleri gereği gelir tablosunda muhasebeleştirilmiş kazanç ve kayıplar aşağıdaki tabloda gösterilmiştir:

	1 Ocak - 31 Aralık 2024	1 Ocak - 31 Aralık 2023
Dönem içerisinde reasüröre devredilen primler (Not 17)	(26.607.551)	(18.726.489)
Kazanılmamış primler karşılığında reasürör payı değişimi	1.636.558	1.441.746
Reasüröre devredilen primler, kazanılmış (Not 17)	(24.970.993)	(17.284.743)
Dönem içerisinde ödenen hasarlarda reasürör payı (Not 17)	8.175.651	33.079.357
Muallak tazminat karşılığında reasürör payı değişimi	171.076	(6.016.986)
Hasarlardaki reasürör payı (Not 17)	8.346.727	27.062.371
Toplam, net	(16.624.266)	9.777.628

11 FİNANSAL VARLIKLAR

31 Aralık 2024 ve 2023 tarihleri itibarıyla, Şirket'in finansal varlık portföyü aşağıdaki gibidir:

	31 Aralık 2024	31 Aralık 2023
Alım satım amaçlı finansal varlıklar	106.449.506	31.886.861
Satılmaya hazır finansal varlıklar	4.817.434	16.230.714
Vadeye kadar elde tutulacak finansal varlıklar	-	73.323.509
Toplam finansal varlıklar	111.266.940	121.441.084

31 Aralık 2024 ve 2023 tarihleri itibarıyla, Şirket'in finansal varlıklarının detayı aşağıdaki gibidir:

31 Aralık 2024	Nominal değeri	Maliyet bedeli	Gerçeğe uygun değeri	Defter değeri
Yatırım fonu	3.390.753	82.556.574	106.449.506	106.449.506
Devlet tahvilleri	4.833.522	4.833.522	4.817.434	4.817.434
Toplam finansal varlıklar	8.224.275	87.390.096	111.266.940	111.266.940
31 Aralık 2023	Nominal Değeri	Maliyet Bedeli	Gerçeğe uygun değeri	Defter değeri
Devlet tahvilleri	15.497.993	15.497.993	16.230.714	16.230.714
Yatırım fonu	1.600.986	22.229.056	31.886.861	31.886.861
Kur korumalı mevduat	67.774.070	67.774.070	73.323.509	73.323.509
Toplam finansal varlıklar	84.873.049	105.501.119	121.441.084	121.441.084

Finansal varlıkların dönem içerisindeki hareketleri aşağıdaki gibidir:

	31 Aralık 2024	31 Aralık 2023
Dönem başı	121.441.084	135.243.004
Dönem içindeki alımlar	111.031.366	241.006.353
Elden çıkarılanlar (itfa veya satış)	(129.150.594)	(258.059.149)
Değerleme farkları	7.945.084	3.250.876
Dönem sonu	111.266.940	121.441.084

NN HAYAT VE EMEKLİLİK A.Ş.

1 OCAK - 31 ARALIK 2024 HESAP DÖNEMİNE AİT FİNANSAL TABLOLARA İLİŞKİN AÇIKLAYICI DİPNOTLAR

(Tutarlar Türk lirası (TL) olarak gösterilmiştir.)

12 KREDİ VE ALACAKLAR

	31 Aralık 2024	31 Aralık 2023
Esas faaliyetlerden alacaklar	30.914.574.960	21.896.705.283
Peşin ödenen vergi ve fonlar (Not 4.2)	9.282.078	1.125.671
Diğer ilişkili taraflardan alacaklar (Not 4.2), (Not 45)	8.008.388	3.403.826
Diğer alacaklar (Not 4.2)	23.856.669	6.744.644
Toplam	30.955.722.095	21.907.979.424
Kısa vadeli alacaklar	398.513.964	211.518.424
Uzun vadeli alacaklar	30.557.208.131	21.696.461.000
Toplam	30.955.722.095	21.907.979.424

Şirket'in 31 Aralık 2024 ve 2023 tarihleri itibarıyla esas faaliyetlerden alacaklar hesabının detayı aşağıdaki gibidir:

	31 Aralık 2024	31 Aralık 2023
Sigortalılar ve acentelerden alacaklar	101.733.110	56.115.542
Reasürörlerden alacaklar (Not 10)	20.151.275	12.527.330
Prim alacak karşılıkları	(5.275.779)	(2.382.491)
Sigortacılık faaliyetlerinden alacaklar toplamı	116.608.606	66.260.381
Emeklilik faaliyetlerinden alacaklar (Not 18)	30.797.966.354	21.830.444.902
Esas faaliyetlerden kaynaklanan şüpheli alacaklar (Not 4.2)	8.702.074	11.647.050
Sigortacılık ve emeklilik faaliyetlerinden alacaklar karşılığı (Not 4.2)	(8.702.074)	(11.647.050)
Esas faaliyetlerden alacaklar	30.797.966.354	21.830.444.902
Esas faaliyetlerden alacaklar toplamı	30.914.574.960	21.896.705.283

31 Aralık 2024 ve 2023 tarihleri itibarıyla, alacaklar için alınmış olan ipotek ve diğer teminatları detayı aşağıdaki gibidir:

	31 Aralık 2024	31 Aralık 2023
Teminat mektupları	14.440.000	9.530.000
Nakit teminatlar	2.853.233	207.123
İpotek senetleri	1.327.000	1.327.000
Diğer	1.748.362	1.748.362
Toplam	20.368.595	12.812.485

NN HAYAT VE EMEKLİLİK A.Ş.

1 OCAK - 31 ARALIK 2024 HESAP DÖNEMİNE AİT FİNANSAL TABLOLARA İLİŞKİN AÇIKLAYICI DİPNOTLAR

(Tutarlar Türk lirası (TL) olarak gösterilmiştir.)

12 KREDİ VE ALACAKLAR (Devamı)

Vadesi gelmiş bulunan ve henüz vadesi gelmeyen alacaklar için ayrılan şüpheli alacak tutarları

- Kanuni ve idari takipteki alacaklar (vadesi gelmiş): 8.702.074 TL (31 Aralık 2023: 11.647.050 TL)
- Sigorta poliçe primleri alacakları (vadesi gelmiş): 5.275.779 TL (31 Aralık 2023: 2.382.491 TL).

İşletmenin ortaklar, iştirakler ve bağlı ortaklıklarla olan alacak ve borç ilişkisi *Not 45*'te detaylı olarak verilmiştir.

Yabancı paralarla temsil edilen ve kur garantisi olmayan alacak ve borçlar ile aktifte mevcut yabancı paraların ayrı ayrı tutarları ve TL'ye dönüştürme kurları *Not 4.2*'de verilmiştir.

31 Aralık 2024 ve 2023 tarihleri itibarıyla gelecek aylara ait diğer giderler detayı aşağıdadır:

	31 Aralık 2024	31 Aralık 2023
Bilgi işlem giderleri	17.680.034	9.477.779
Diğer peşin ödenmiş giderler	10.953.520	8.287.320
Toplam	28.633.554	17.765.099

13 TÜREV FİNANSAL ARAÇLAR

	31 Aralık 2024	31 Aralık 2023
Kur korumalı mevduat (Not 11)	-	73.323.509
Toplam	-	73.323.509

Şirket'in, 31 Aralık 2024 tarihi itibarıyla kur korumalı mevduatı bulunmamaktadır (31 Aralık 2023 tarihi itibarıyla kur korumalı vadeli mevduatların vadeleri 3 Ocak - 27 Şubat 2024, faiz oranları %30 - %40'tır).

14 NAKİT VE NAKİT BENZERİ VARLIKLAR

31 Aralık 2024 ve 2023 tarihleri itibarıyla nakit ve nakit benzeri varlıkların detayı aşağıdadır:

	31 Aralık 2024		31 Aralık 2023	
	Dönem sonu	Dönem başı	Dönem sonu	Dönem başı
Bankalar	608.193.045	567.450.425	567.450.425	226.497.353
Kredi kartı alacakları	365.510.389	224.446.681	224.446.681	147.141.533
Bilançada gösterilen nakit ve nakit benzeri varlıklar	973.703.434	791.897.106	791.897.106	373.638.886
Bloke edilmiş tutarlar (*)	(292.936.697)	(216.602.047)	(216.602.047)	(87.128.404)
Bankalar mevduatı reeskontu	(1.716.674)	(4.087.620)	(4.087.620)	(128.891)
Nakit akış tablosundaki nakit ve nakit benzerlerinin mevcudu	679.050.063	571.207.439	571.207.439	286.381.591

(*) 31 Aralık 2024 tarihi itibarıyla, Şirket'in sigortacılık faaliyetleri gereği SEDDK lehine 292.936.697 TL tutarında bloke olarak tutulan banka mevduatı bulunmaktadır (31 Aralık 2023: 216.602.047 TL).

NN HAYAT VE EMEKLİLİK A.Ş.

1 OCAK - 31 ARALIK 2024 HESAP DÖNEMİNE AİT FİNANSAL TABLOLARA İLİŞKİN AÇIKLAYICI DİPNOTLAR

(Tutarlar Türk lirası (TL) olarak gösterilmiştir.)

14 NAKİT VE NAKİT BENZERİ VARLIKLAR (Devamı)

31 Aralık 2024 ve 2023 tarihleri itibarıyla bankalar hesabının detayı aşağıdaki gibidir:

	31 Aralık 2024	31 Aralık 2023
Yabancı para banka mevduatı	199.415.081	281.953.935
-vadeli	199.411.486	281.953.935
-vadesiz	3.595	-
TL banka mevduatı	408.777.964	285.496.490
-vadeli	320.320.977	205.051.930
-vadesiz	88.456.987	80.444.560
Banka mevduatları toplamı	608.193.045	567.450.425

Vadeli mevduatlara uygulanan faiz oranları TL mevduatlar için %43 - %49,25 (31 Aralık 2023: %24 - %45), yabancı para mevduatlar için %1,5'tir. (31 Aralık 2023: %1 - %4).

15 SERMAYE

Ödenmiş sermaye

31 Aralık 2024 tarihi itibarıyla Şirket'in nominal sermayesi 417.890.182 TL (31 Aralık 2023: 344.729.182 TL) olup her biri 1 TL değerindeki 417.890.182 adet (31 Aralık 2023: 344.729.182 adet) hisseden oluşmaktadır. 31 Aralık 2024 ve 2023 tarihleri itibarıyla, Şirket'in sermayesinde hakimiyeti söz konusu olan tek sermaye grubu %100 pay ile NN Continental Europe Holdings B.V.'dir (Not 2.13).

Şirket'in 31 Aralık 2024 tarihi itibarıyla sermayedarı olan NN Continental Europe Holdings B.V. ile Zurich Yaşam ve Emeklilik A.Ş. arasında Şirket hisselerinin devri ile ilgili olarak 24 Eylül 2024 tarihinde hisse alım sözleşmesi imzalanmıştır. 26 Aralık 2024 tarihinde SEDDK onayının alınmasının ardından 9 Ocak 2025 tarihinde hisse devri gerçekleşmiş olup, sermayedar değişikliği 17 Ocak 2025 tarih ve 11252 sayılı Ticaret Sicil Gazetesi'nde ilan edilerek tescil edilmiştir.

Yasal yedekler

	31 Aralık 2024	31 Aralık 2023
Yasal yedek akçeler	2.682.528	-
	2.682.528	-

Diğer sermaye yedekleri

Emisyon primi	64.533.233	64.533.233
	64.533.233	64.533.233

Diğer kar yedekleri

Aktüeryal kayıplar (-)	(2.544.273)	(936.646)
	(2.544.273)	(936.646)

Finansal varlıkların değerlemesi

	2024	2023
Dönem başı - 1 Ocak	(2.315.929)	2.032.376
Gerçeğe uygun değer artışları/(azalışları), net	1.326.913	(4.348.305)
Dönem sonu - 31 Aralık	(989.016)	(2.315.929)

NN HAYAT VE EMEKLİLİK A.Ş.

1 OCAK - 31 ARALIK 2024 HESAP DÖNEMİNE AİT FİNANSAL TABLOLARA İLİŞKİN AÇIKLAYICI DİPNOTLAR

(Tutarlar Türk lirası (TL) olarak gösterilmiştir.)

16 DİĞER YEDEKLER VE İSTEĞE BAĞLI KATILIMIN SERMAYE BİLEŞENİ

Bulunmamaktadır.

17 SİGORTA YÜKÜMLÜLÜKLERİ VE REASÜRANS VARLIKLARI

Şirket'in 31 Aralık 2024 ve 2023 tarihleri itibarıyla, teknik karşılıklarının detayı aşağıdaki gibidir:

	31 Aralık 2024	31 Aralık 2023
Brüt kazanılmamış primler karşılığı	170.327.921	156.844.116
Kazanılmamış primler karşılığında reasürör payı (Not 10)	(5.085.758)	(3.449.201)
Kazanılmamış primler karşılığı, net	165.242.163	153.394.915
Brüt muallak tazminat karşılığı	77.412.934	75.846.460
Muallak tazminat karşılığında reasürör payı (Not 10)	(5.795.717)	(5.624.641)
Muallak tazminat karşılığı, net	71.617.217	70.221.819
Brüt hayat matematik karşılıkları	86.033.138	66.434.563
Hayat matematik karşılığı reasürör payı	(7.030.093)	(4.320.910)
Hayat matematik karşılığı, net	79.003.045	62.113.653
Brüt dengeleme karşılığı	35.753.064	27.395.898
Dengeleme karşılığında reasürör payı	(1.474.941)	(979.803)
Diğer teknik karşılıklar, net	34.278.123	26.416.095
Brüt devam eden riskler karşılığı	-	1.915.721
Devam eden riskler karşılığında reasürör payı	-	-
Devam eden riskler karşılığı, net	-	1.915.721
Toplam teknik karşılıklar, net	350.140.548	314.062.203
Kısa vadeli	236.859.380	225.532.455
Uzun vadeli	113.281.168	88.529.748
Toplam sigorta teknik karşılıkları, net	350.140.548	314.062.203

Kazanılmamış primler karşılığı	31 Aralık 2024		
	Brüt	Reasürör Payı	Net
Dönem başı	156.844.116	(3.449.201)	153.394.915
Dönem içerisinde yazılan primler	617.708.547	(26.607.551)	591.100.996
Dönem içerisinde kazanılan primler	(604.224.742)	24.970.994	(579.253.748)
Dönem sonu	170.327.921	(5.085.758)	165.242.163

Kazanılmamış primler karşılığı	31 Aralık 2023		
	Brüt	Reasürör Payı	Net
Dönem başı	68.239.039	(2.007.455)	66.231.584
Dönem içerisinde yazılan primler	467.886.773	(18.726.489)	449.160.284
Dönem içerisinde kazanılan primler	(379.281.696)	17.284.743	(361.996.953)
Dönem sonu	156.844.116	(3.449.201)	153.394.915

NN HAYAT VE EMEKLİLİK A.Ş.

1 OCAK - 31 ARALIK 2024 HESAP DÖNEMİNE AİT FİNANSAL TABLOLARA İLİŞKİN AÇIKLAYICI DİPNOTLAR

(Tutarlar Türk lirası (TL) olarak gösterilmiştir.)

17 SİGORTA YÜKÜMLÜLÜKLERİ VE REASÜRANS VARLIKLARI (Devamı)

31 Aralık 2024 ve 2023 tarihleri itibarıyla, sigorta yükümlülükleri ve reasürans varlıklarının hareket tablosu aşağıdaki gibidir:

Muallak tazminat karşılığı	31 Aralık 2024		
	Brüt	Reasürör payı	Net
Dönem başı	75.846.460	(5.624.641)	70.221.819
Dönem içerisinde bildirim yapılan hasarlar ve dönem başı muallak tazminat karşılığına ilişkin tahminlerdeki değişiklikler	183.480.373	(8.346.727)	175.133.646
Dönem içinde ödenen tazminat	(181.913.899)	8.175.651	(173.738.248)
Dönem sonu	77.412.934	(5.795.717)	71.617.217

Muallak tazminat karşılığı	31 Aralık 2023		
	Brüt	Reasürör payı	Net
Dönem başı	69.355.614	(11.641.627)	57.713.987
Dönem içerisinde bildirim yapılan hasarlar ve dönem başı muallak tazminat karşılığına ilişkin tahminlerdeki değişiklikler	131.303.244	(27.062.371)	104.240.873
Dönem içinde ödenen tazminat	(124.812.398)	33.079.357	(91.733.041)
Dönem sonu	75.846.460	(5.624.641)	70.221.819

Ertilenmiş üretim komisyonları

	31 Aralık 2024	31 Aralık 2023
Ertilenmiş üretim komisyonları	50.910.768	60.061.579

Hasarların gelişimi tablosu

Muallak tazminat karşılığının tahmin edilmesinde kullanılan ana varsayım Şirket'in geçmiş dönemlerdeki hasar gelişim tecrübesidir. Hukuk kararları veya yasalardaki değişiklikler gibi dış faktörlerin muallak tazminat karşılığını nasıl etkileyeceğinin belirlenmesinde, Şirket yönetimi kendi hükümlerini kullanmaktadır. Yasal değişiklikler ve tahmin etme sürecindeki belirsizlikler gibi bazı tahminlerin duyarlılığı ölçülebilir değildir. Ayrıca, hasarın meydana geldiği zamanla ödemenin yapıldığı zaman arasındaki uzun süren gecikmeler, raporlama dönemi sonu itibarıyla muallak tazminat karşılığının kesin olarak belirlenebilmesini engellemektedir. Dolayısıyla, toplam yükümlülükler, müteakip yaşanan gelişmelere bağlı olarak değişebilmekte ve toplam yükümlülüklerin tekrar tahmin edilmesi sonucu oluşan farklar daha sonraki dönemlerde finansal tablolara yansımaktadır.

Sigorta yükümlülüklerinin gelişimi, Şirket'in toplam hasar yükümlülüklerini tahmin etmedeki performansını ölçmeye olanak sağlamaktadır. Aşağıdaki tabloların üst kısımlarında gösterilen rakamlar, hasarların meydana geldiği yıllardan itibaren, Şirket'in hasarlarla ilgili toplam tahminlerinin müteakip yıllardaki değişimini göstermektedir. Tabloların alt kısmında gösterilen rakamlar ise toplam yükümlülüklerin, finansal tablolarda gösterilen muallak tazminat karşılıkları ile mutabakatını vermektedir.

NN HAYAT VE EMEKLİLİK A.Ş.

1 OCAK - 31 ARALIK 2024 HESAP DÖNEMİNE AİT FİNANSAL TABLOLARA İLİŞKİN AÇIKLAYICI DİPNOTLAR

(Para Birimi: Türk Lirası (TL) olarak ifade edilmiştir.)

17 SİGORTA YÜKÜMLÜLÜKLERİ VE REASÜRANS VARLIKLARI (Devamı)

31 Aralık 2024	2013	2014	2015	2016	2017	2018	2019	2020	2021	2022	2023	2024	2025	Toplam
Hasar yılı	-	22.198	135.017	902.861	728.721	955.620	1.561.888	1.163.320	1.262.879	5.857.996	3.543.110	26.462.337	-	42.595.947
1 yıl sonra	-	64.062	-	430.103	125.674	498.623	714.213	692.223	1.160.489	2.654.423	719.799	1.715.134	-	8.774.743
2 yıl sonra	-	-	-	12.456	163.564	90.342	341.334	347.717	256.728	1.918.284	946.847	628.229	-	4.705.501
3 yıl sonra	-	-	78.161	-	-	325.067	-	15.199	155.311	624.443	617.978	233.309	-	2.049.468
4 yıl sonra	-	-	-	-	-	-	-	212.677	158.044	233.891	43.308	405.058	-	1.052.978
5 yıl sonra	-	-	-	-	-	-	-	-	-	4.800	18.098	597	-	23.495
6 yıl sonra	-	-	-	-	-	-	-	237.917	-	377	10.979	-	-	249.273
7 yıl sonra	-	-	-	-	-	-	-	-	-	28	7	-	-	35
8 yıl sonra	-	-	-	-	-	-	-	-	-	-	43	34.100	-	34.143
9 yıl sonra	-	-	-	-	-	-	-	-	5.000	7	-	21.628	-	26.635
Hasar gelişim tablosundan gelen karşılık														59.512.218
Gerçekleşmiş ancak rapor edilmemiş muallak tazminat (IBNR) karşılığı														17.900.716
Dönem sonu finansal tablolarda gösterilen toplam brüt muallak tazminat karşılığı														77.412.934
31 Aralık 2023	2012	2013	2014	2015	2016	2017	2018	2019	2020	2021	2022	2023	2024	Toplam
Hasar yılı	-	580.511	38.198	671.086	1.006.966	759.444	1.108.820	1.822.317	1.461.254	2.418.743	7.654.724	20.658.040	-	38.180.103
1 yıl sonra	-	-	379.503	-	793.542	152.824	1.266.731	711.580	633.742	1.309.890	3.474.103	1.068.533	-	9.790.448
2 yıl sonra	-	-	118.561	-	10.656	212.024	319.328	267.505	512.541	602.351	2.496.320	1.223.856	-	5.763.142
3 yıl sonra	-	-	-	160.540	151.665	431.418	478.186	128.255	224.392	361.786	667.868	1.126.308	-	3.730.418
4 yıl sonra	-	-	-	-	-	-	107.708	-	-	440.324	698.077	108.687	-	1.354.796
5 yıl sonra	-	-	-	-	102.214	-	-	-	132.897	-	158.211	57.498	-	450.820
6 yıl sonra	-	-	-	-	-	-	129.416	-	171.339	-	174.538	10.979	-	486.272
7 yıl sonra	-	-	-	-	-	-	-	-	-	-	28	46.015	-	46.043
8 yıl sonra	-	-	-	-	-	-	-	-	-	-	-	44	-	44
9 yıl sonra	-	-	-	-	-	-	-	-	-	5.000	7	39	-	5.046
Hasar gelişim tablosundan gelen karş														59.807.132
Gerçekleşmiş ancak rapor edilmemiş muallak tazminat (IBNR) karşılığı														16.039.328
Dönem sonu finansal tablolarda gösterilen toplam brüt muallak tazminat karşılığı														75.846.460

NN HAYAT VE EMEKLİLİK A.Ş.

1 OCAK - 31 ARALIK 2024 HESAP DÖNEMİNE AİT FİNANSAL TABLOLARA İLİŞKİN AÇIKLAYICI DİPNOTLAR

(Para Birimi: Türk Lirası (TL) olarak ifade edilmiştir.)

17 SİGORTA YÜKÜMLÜLÜKLERİ VE REASÜRANS VARLIKLARI (Devamı)

Şirket'in hayat ve hayat dışı dallar için tesis etmesi gereken teminat tutarları ile varlıklar itibarıyla hayat ve hayat dışı dallara göre tesis edilmiş teminat tutarları

	31 Aralık 2024		31 Aralık 2023	
	Tesis edilmesi gereken (*)	Tesis edilen	Tesis edilmesi gereken (*)	Tesis edilen
<i>Hayat:</i>				
Banka mevduatı	207.027.572	223.991.236	123.400.000	176.507.549
Toplam	207.027.572	223.991.236	123.400.000	176.507.549
<i>Hayat dışı:</i>				
Banka mevduatı	63.597.096	68.945.461	39.400.000	40.094.498
Toplam	63.597.096	68.945.461	39.400.000	40.094.498
Toplam	270.624.668	292.936.697	162.800.000	216.602.047

(*) "Sigorta ve Reasürans Şirketleri ile Emeklilik Şirketlerinin Mali Bünyelerine İlişkin Yönetmelik" in teminatların tesisi ve serbest bırakılmasını düzenleyen 7'nci maddesi uyarınca sigorta şirketleri ile hayat ve ferdi kaza branşında faaliyet gösteren emeklilik şirketleri teminatlarını, sermaye yeterliliği hesaplama dönemlerini takip eden iki ay içerisinde tesis etmek zorundadır. "Sigorta ve Reasürans ile Emeklilik Şirketlerinin Sermaye Yeterliliklerinin Ölçülmesine ve Değerlendirilmesine İlişkin Yönetmelik" uyarınca şirketler sermaye yeterliliği tablosunu Haziran ve Aralık dönemleri olmak üzere yılda iki defa hazırlar ve 2 ay içinde SEDDK'ya gönderirler.

Şirket'in hayat poliçe adetleri ile dönem içinde giren, ayrılan hayat ve mevcut hayat sigortalıların adet ve matematik karşılıkları

	31 Aralık 2024		31 Aralık 2023	
	Sigortalı sayısı	Brüt Matematik karşılıklar	Sigortalı sayısı	Brüt Matematik karşılıklar
Dönem başı	825.790	66.434.563	579.341	48.471.936
Dönem içinde giren	121.662	79.073.967	290.932	50.152.387
Dönem içinde ayrılan	(48.226)	(59.475.392)	(44.483)	(32.189.760)
Mevcut	899.226	86.033.138	825.790	66.434.563

Dönem içinde yeni giren hayat sigortalıların adet ile brüt ve net prim tutarları ferdi ve grup olarak dağılımları

	31 Aralık 2024			31 Aralık 2023		
	Sözleşme sayısı	Brüt prim	Net prim	Sözleşme sayısı	Brüt prim	Net prim
Bireysel	8.698	70.273.402	70.273.402	31.054	138.411.609	131.528.110
Grup	112.964	452.769.311	437.532.282	259.878	274.673.164	267.256.351
Toplam	121.662	523.042.713	507.805.684	290.932	413.084.773	398.784.461

NN HAYAT VE EMEKLİLİK A.Ş.

1 OCAK - 31 ARALIK 2024 HESAP DÖNEMİNE AİT FİNANSAL TABLOLARA İLİŞKİN AÇIKLAYICI DİPNOTLAR

(Para Birimi: Türk Lirası (TL) olarak ifade edilmiştir.)

17 SİGORTA YÜKÜMLÜLÜKLERİ VE REASÜRANS VARLIKLARI (Devamı)

Dönem içinde portföyden ayrılan hayat sigortalıların adet ile brüt ve net prim tutarları matematik karşılıklarının tutarlarının ferdi ve grup olarak dağılımları

	31 Aralık 2024				31 Aralık 2023			
	Sözleşme sayısı	Brüt prim	Net prim	Brüt Matematik karşılık	Sözleşme sayısı	Brüt prim	Net prim	Brüt Matematik karşılık
Bireysel Grup	1.500 46.726	15.168.252 60.183.510	13.388.361 57.723.152	81.085 59.394.306	4.764 39.719	14.237.129 24.566.491	13.104.511 23.606.817	641.485 31.548.276
Toplam	48.226	75.351.762	71.111.513	59.475.391	44.483	38.803.620	36.711.328	32.189.761

18 YATIRIM ANLAŞMASI YÜKÜMLÜLÜKLERİ

Bireysel emeklilik

Şirket'in 31 Aralık 2024 ve 2023 tarihleri itibarıyla, emeklilik faaliyetlerinden alacaklar ve borçlar hesaplarının detayı aşağıdaki gibidir:

	31 Aralık 2024	31 Aralık 2023
Saklayıcı şirketten alacaklar	30.557.208.131	21.696.461.000
Katılımcılardan, acentelerden alacaklar	117.105.481	67.594.008
Satış emirleri	86.480.448	39.174.438
Fonlardan fon işletim gideri kesintisi alacakları	37.172.294	27.215.456
Emeklilik faaliyetlerinden alacaklar, net (Not 12)	30.797.966.354	21.830.444.902
Saklayıcı şirkete borçlar	30.557.208.131	21.696.460.999
Katılımcılara borçlar	435.740.037	289.212.950
Katılımcılar geçici hesabı	101.765.672	37.920.370
Araçlara borçlar	19.068.354	12.108.433
Diğer	11.791.886	2.886.371
Emeklilik faaliyetlerinden borçlar, net (Not 19)	31.125.574.080	22.038.589.123

31 Aralık 2024 ve 2023 tarihleri itibarıyla, Şirket'in kurduğu emeklilik yatırım fonları ve birim fiyatları aşağıdaki gibidir:

Fon adı	31 Aralık 2024 Birim fiyatları	31 Aralık 2023 Birim fiyatları
Hisse Senedi Emeklilik Yatırım Fonu	1,925081	1,19677
Karma Emeklilik Yatırım Fonu	0,593963	0,41611
Dengeli Emeklilik Yatırım Fonu	0,534575	0,37822
Dinamik Emeklilik Yatırım Fonu	0,369273	0,25575
Değişken Emeklilik Yatırım Fonu	0,343043	0,26567
Para Piyasası Emeklilik Yatırım Fonu	0,213014	0,13268
Altın Emeklilik Yatırım Fonu	0,207971	0,13829
Kamu Borçlanma Araçları Standart Emeklilik Yatırım Fonu	0,206153	0,13948
Kamu Borçlanma Araçları Emeklilik Yatırım Fonu	0,205326	0,15016
Agresif Değişken Emeklilik Yatırım Fonu	0,189713	0,11830
Katkı Emeklilik Yatırım Fonu	0,077656	0,05422
Qinvest Portföy Temkinli Değişken Emeklilik Yatırım Fonu	0,062485	0,04099

NN HAYAT VE EMEKLİLİK A.Ş.

1 OCAK - 31 ARALIK 2024 HESAP DÖNEMİNE AİT FİNANSAL TABLOLARA İLİŞKİN AÇIKLAYICI DİPNOTLAR

(Para Birimi: Türk Lirası (TL) olarak ifade edilmiştir.)

18 YATIRIM ANLAŞMASI YÜKÜMLÜLÜKLERİ (Devamı)

31 Aralık 2024 ve 2023 tarihleri itibarıyla, portföydeki katılım belgeleri ve dolaşımdaki katılım belgelerinin adet ve tutarları aşağıdaki gibidir:

	31 Aralık 2024			
	Dolaşımdaki katılma belgeleri		Portföydeki katılma belgeleri	
	Adet	Tutar	Adet	Tutar
Altın E.Y.F	55.135.659.016	11.466.640.860	44.864.340.984	9.330.481.859
Değişken E.Y.F	8.038.002.475	2.757.378.352	191.961.997.525	65.851.219.517
Katkı E.Y.F	49.802.611.954	3.867.451.694	950.197.388.046	73.788.528.366
Hisse Senedi E.Y.F	2.319.208.699	4.464.664.575	197.680.791.301	380.551.535.398
Dengeli E.Y.F	2.702.304.623	1.444.584.741	97.297.695.377	52.012.915.506
Para Piyasası E.Y.F	6.448.718.600	1.373.667.053	193.551.281.400	41.229.132.656
Karma E.Y.F	979.237.679	581.631.004	199.020.762.321	118.210.969.050
Kamu Borçlanma Araçları E.Y.F	2.206.374.991	453.026.698	22.793.625.009	4.680.123.849
Standart E.Y.F	2.253.189.079	464.502.792	197.746.810.921	40.766.098.312
Qinvest Portföy Temkinli				
Değişken E.Y.F	5.847.546.681	365.384.395	94.152.453.319	5.883.116.046
Agresif Değişken E.Y.F	13.013.946.424	2.468.919.473	86.986.053.576	16.502.385.182
Dinamik E.Y.F	2.108.120.757	778.472.638	197.891.879.243	73.076.127.924
Diğer		70.883.856		
Toplam		30.557.208.131		881.882.633.665

	31 Aralık 2023			
	Dolaşımdaki katılma belgeleri		Portföydeki katılma belgeleri	
	Adet	Tutar	Adet	Tutar
Altın E.Y.F	59.739.174.968	8.261.317.074	40.260.825.032	5.567.660.441
Değişken E.Y.F	13.513.531.127	3.590.092.866	186.486.468.873	49.543.212.296
Katkı E.Y.F	46.748.121.773	2.534.712.515	953.251.878.227	51.685.915.368
Hisse Senedi E.Y.F	1.796.789.931	2.150.335.204	198.203.210.069	237.202.653.963
Dengeli E.Y.F	3.287.477.802	1.243.372.717	96.712.522.198	36.578.105.998
Para Piyasası E.Y.F	4.637.471.879	615.299.483	195.362.528.121	25.920.688.177
Karma E.Y.F	1.110.222.728	461.974.946	198.889.777.272	82.760.055.022
Kamu Borçlanma Araçları E.Y.F	2.539.601.930	381.355.670	22.460.398.070	3.372.733.363
Standart E.Y.F	2.700.695.273	376.693.628	197.299.304.727	27.519.354.630
Qinvest Portföy Temkinli				
Değişken E.Y.F	7.008.304.986	287.300.432	92.991.695.014	3.812.127.783
Agresif Değişken E.Y.F	7.737.153.093	915.327.981	92.262.846.907	10.914.966.312
Dinamik E.Y.F	2.253.700.133	576.391.849	197.746.299.867	50.574.321.642
Diğer		302.286.635		
Toplam		21.696.461.000		585.451.794.995

Dönem içinde giren bireysel emeklilik katılımcılarının adet ile brüt ve net katılım paylarının bireysel ve kurumsal olarak dağılımları

	31 Aralık 2024			31 Aralık 2023		
	Sözleşme sayısı	Brüt katılım payı	Net katılım payı	Sözleşme sayısı	Brüt katılım payı	Net katılım payı
Bireysel	20.668	467.358.573	467.149.373	20.001	250.274.524	246.309.937
Grup	1.095	18.820.638	18.820.638	36.158	45.353.531	45.354.225
Toplam	21.763	486.179.211	485.970.011	56.159	295.628.055	291.664.162

NN HAYAT VE EMEKLİLİK A.Ş.

1 OCAK - 31 ARALIK 2024 HESAP DÖNEMİNE AİT FİNANSAL TABLOLARA İLİŞKİN AÇIKLAYICI DİPNOTLAR

(Para Birimi: Türk Lirası (TL) olarak ifade edilmiştir.)

18 YATIRIM ANLAŞMASI YÜKÜMLÜLÜKLERİ (Devamı)

Dönem içinde başka şirketten gelen bireysel emeklilik katılımcılarının adet ile brüt ve net katılım paylarının bireysel ve kurumsal olarak dağılımları

	31 Aralık 2024			31 Aralık 2023		
	Sözleşme sayısı	Brüt katılım payı	Net katılım payı	Sözleşme sayısı	Brüt katılım payı	Net katılım payı
Bireysel	2.584	392.936.963	392.936.963	939	107.446.801	107.436.642
Grup	41	36.546.182	36.546.182	27	267.928	267.928
Toplam	2.625	429.483.144	429.483.144	966	107.714.729	107.704.570

Dönem içinde Şirket'in hayat portföyünden bireysel emekliliğe geçen bireysel emeklilik katılımcılarının adet ile brüt ve net katılım paylarının bireysel ve kurumsal olarak dağılımı

Bulunmamaktadır (31 Aralık 2023: Bulunmamaktadır).

Dönem içinde Şirket'in portföyünden ayrılan başka şirkete geçen veya başka şirkete geçmeyen her ikisi birlikte bireysel emeklilik katılımcılarının adet ile brüt ve net katılım paylarının bireysel ve kurumsal olarak dağılımları

	31 Aralık 2024			31 Aralık 2023		
	Sözleşme sayısı	Brüt katılım payı	Net katılım payı	Sözleşme sayısı	Brüt katılım payı	Net katılım payı
Bireysel	2.170	422.889.850	422.889.850	25.417	2.900.578.620	2.783.105.185
Grup	225	35.589.590	35.589.590	3.632	357.312.032	342.840.895
Toplam	2.395	458.479.440	458.479.440	29.049	3.257.890.652	3.125.946.080

19 TİCARİ VE DİĞER BORÇLAR, ERTELENMİŞ GELİRLER

	31 Aralık 2024	31 Aralık 2023
Emeklilik faaliyetlerinden borçlar	31.125.574.080	22.038.589.123
Ödenecek vergi ve benzer diğer yükümlülükler	34.448.790	32.153.211
Sigortacılık faaliyetlerinden borçlar	29.554.451	17.496.527
İlişkili taraflara borçlar (Not 45)	8.288.554	11.381.450
Diğer çeşitli borçlar ve yükümlülükler	226.555.202	178.836.734
Toplam	31.424.421.077	22.278.457.045
Kısa vadeli	842.479.870	550.371.384
Uzun vadeli	30.581.941.207	21.728.085.661
Toplam	31.424.421.077	22.278.457.045

NN HAYAT VE EMEKLİLİK A.Ş.

1 OCAK - 31 ARALIK 2024 HESAP DÖNEMİNE AİT FİNANSAL TABLOLARA İLİŞKİN AÇIKLAYICI DİPNOTLAR

(Para Birimi: Türk Lirası (TL) olarak ifade edilmiştir.)

19 TİCARİ VE DİĞER BORÇLAR, ERTELENMİŞ GELİRLER (Devamı)

Şirket'in 31 Aralık 2024 ve 2023 tarihleri itibarıyla, sigortacılık faaliyetlerden borçlar hesabının detayı aşağıdaki gibidir:

	31 Aralık 2024	31 Aralık 2023
Reasürans şirketlerine borçlar	22.913.920	3.872.411
Aracılara borçlar	6.640.531	13.518.731
Sigortalılara borçlar	-	105.385
Toplam sigortacılık faaliyetlerinden borçlar	29.554.451	17.496.527

Hesaplanan kurumlar vergisi ve peşin ödenen vergiler aşağıdaki tabloda detaylandırılmıştır:

	31 Aralık 2024	31 Aralık 2023
Ödenecek kurumlar vergisi	-	-
Dönem içinde peşin ödenen vergiler (-)	(9.282.078)	(1.125.671)
Ödenecek kurumlar vergisi / (peşin ödenen vergiler), net	(9.282.078)	(1.125.671)

20 FİNANSAL BORÇLAR

Şirket'in 31 Aralık 2024 tarihi itibarıyla TFRS 16, Kiralamalar standardı kapsamında toplam 25.906.988 TL tutarında kiralama yükümlülüğü bulunmaktadır (31 Aralık 2023: 34.146.976 TL).

21 ERTELENMİŞ VERGİLER

Şirket, ertelenmiş gelir vergisi varlık ve yükümlülüklerini, bilanço kalemlerinde bu finansal tablolar ve Vergi Usul Kanunu arasındaki farklı değerlendirmelerin sonucunda ortaya çıkan geçici farkların etkilerini dikkate alarak hesaplamaktadır.

31 Aralık 2024 ve 2023 tarihleri itibarıyla, ertelenmiş vergi varlık ve yükümlülüklerini doğuran kalemler aşağıdaki gibidir:

	31 Aralık 2024 Ertelenmiş vergi varlığı/(yükümlülüğü)	31 Aralık 2023 Ertelenmiş vergi varlığı/(yükümlülüğü)
Masraf karşılıkları	48.463.160	30.811.042
Dengeleme karşılığı	10.283.437	7.924.829
Diğer, net	5.186.899	27.945.084
Ertelenmiş vergi varlığı, net	63.933.496	66.680.955

NN HAYAT VE EMEKLİLİK A.Ş.

1 OCAK - 31 ARALIK 2024 HESAP DÖNEMİNE AİT FİNANSAL TABLOLARA İLİŞKİN AÇIKLAYICI DİPNOTLAR

(Para Birimi: Türk Lirası (TL) olarak ifade edilmiştir.)

21 ERTELENMİŞ VERGİLER (Devamı)

31 Aralık 2024 ve 2023 tarihlerinde sona eren hesap dönemlerinde ertelenmiş vergi varlıklarının hareketi aşağıdaki verilmiştir:

	31 Aralık 2024	31 Aralık 2023
Dönem başı	66.680.955	18.174.103
Gelir tablosunda muhasebeleştirilen	(3.392.571)	47.353.728
Özkaynaklarda muhasebeleştirilen	645.112	1.153.124
Dönem sonu	63.933.496	66.680.955

31 Aralık 2024 tarihi itibarıyla Şirket'in toplam 14.837.308 TL (31 Aralık 2023: 73.288.028 TL) birikmiş indirilebilir mali zararı bulunmaktadır. Şirket gelecek yıllardaki mali kar öngörülerini dikkate alınarak ilgili mali yıl zararları üzerinden herhangi bir ertelenmiş vergi varlığı kayıtlarına almamıştır.

31 Aralık 2024 ve 2023 tarihleri itibarıyla Şirket'in kullanılmayan mali zararları ve son kullanım tarihlerinin detayı aşağıdaki gibidir:

Son kullanım tarihi	31 Aralık 2024	31 Aralık 2023
31 Aralık 2026	14.837.308	73.288.028
	14.837.308	73.288.028

22 EMEKLİLİK SOSYAL YARDIM YÜKÜMLÜLÜKLERİ

Yoktur (31 Aralık 2023: Yoktur).

23 DİĞER YÜKÜMLÜLÜKLER VE MASRAFLAR KARŞILIKLARI

31 Aralık 2024 ve 2023 itibarıyla, diğer riskler için ayrılan karşılıkların detayı aşağıdaki gibidir:

	31 Aralık 2024	31 Aralık 2023
Komisyon giderleri karşılığı	61.207.425	30.665.893
Personel ikramiye karşılığı	40.200.000	19.883.964
Fatura giderleri karşılığı	26.786.169	28.287.315
Dava karşılıkları	18.020.910	12.219.250
İzin karşılığı	5.137.587	4.292.199
Diğer	1.058.900	-
Toplam	152.410.991	95.348.621

Kıdem tazminatı karşılığının dönem içindeki hareketi aşağıdaki gibidir:

	31 Aralık 2024	31 Aralık 2023
Dönem başı	7.225.760	8.931.333
Cari hizmet maliyeti	2.118.696	1.780.580
Faiz maliyeti	1.679.441	1.211.782
Dönem içindeki ödemeler (-)	(5.691.487)	(6.036.001)
Aktüeryal kayıp	3.634.676	1.338.066
Dönem sonu	8.967.086	7.225.760

NN HAYAT VE EMEKLİLİK A.Ş.

1 OCAK - 31 ARALIK 2024 HESAP DÖNEMİNE AİT FİNANSAL TABLOLARA İLİŞKİN AÇIKLAYICI DİPNOTLAR

(Para Birimi: Türk Lirası (TL) olarak ifade edilmiştir.)

23 DİĞER YÜKÜMLÜLÜKLER VE MASRAFLAR KARŞILIKLARI

İzin yükümlülüğü karşılığının dönem içindeki hareketi aşağıdaki gibidir:

	31 Aralık 2024	31 Aralık 2023
Dönem başı	4.292.199	3.289.515
Dönem içindeki ödemeler	-	(1.562.434)
Dönem içinde ayrılan karşılıklar	845.388	2.565.118
Dönem sonu	5.137.587	4.292.199

24 NET SİGORTA PRİM GELİRİ

Branşlar itibarıyla sigorta prim gelirleri gelir tablosunda detaylandırılmıştır.

25 AİDAT (ÜCRET) GELİRLERİ

Şirket'in aidat gelirleri bireysel emeklilik işlemleri ile ilgili katılımcılardan alınan aidatlardan oluşmaktadır. Bireysel emeklilik işlemleri ile ilgili katılımcılardan alınan giriş aidatları tutarları gelir tablosunda gösterilmiştir. 31 Aralık 2024 tarihinde sona eren hesap dönemine ait giriş aidat gelirleri 23.232.456 TL (31 Aralık 2023: 12.413.611 TL) tutarındadır.

26 YATIRIM GELİRLERİ

Yukarıda 4.2 – *Finansal riskin yönetimi* notunda gösterilmiştir.

27 FİNANSAL VARLIKLARIN NET TAHAKKUK GELİRLERİ

Yukarıda 4.2 – *Finansal riskin yönetimi* notunda gösterilmiştir.

28 GERÇEĞE UYGUN DEĞER FARKI KAR VEYA ZARARA YANSITILAN AKTİFLER

Bulunmamaktadır.

29 SİGORTA HAK VE TALEPLERİ

	1 Ocak - 31 Aralık 2024	1 Ocak - 31 Aralık 2023
Ödenen tazminatlar, reasürör payı düşülmüş olarak	173.738.248	91.733.041
Kazanılmamış primler karşılığında değişim, reasürör payı düşülmüş olarak	11.847.248	87.163.331
Muallak tazminatlar karşılığında değişim, reasürör payı düşülmüş olarak	1.395.398	12.507.832
Devam eden riskler karşılığında değişim, reasürör payı düşülmüş olarak	(1.915.720)	(6.899.169)
Dengeleme karşılığında değişim, reasürör payı düşülmüş olarak	7.862.028	3.233.475
Hayat matematik karşılığında değişim	16.889.391	16.190.378
Toplam gelir tablosunda muhasebeleştirilen	209.816.593	203.928.888

NN HAYAT VE EMEKLİLİK A.Ş.

1 OCAK - 31 ARALIK 2024 HESAP DÖNEMİNE AİT FİNANSAL TABLOLARA İLİŞKİN AÇIKLAYICI DİPNOTLAR

(Para Birimi: Türk Lirası (TL) olarak ifade edilmiştir.)

30 YATIRIM SÖZLEŞMELERİ HAKLARI

Yoktur.

31 ZARURİ DİĞER GİDERLER

Giderlerin Şirket içindeki niteliklerine veya işlevlerine dayanan gruplama aşağıda 32 – *Gider çeşitleri* notunda verilmiştir.

32 GİDER ÇEŞİTLERİ

31 Aralık 2024 ve 2023 tarihlerinde sona eren hesap dönemlerine ilişkin faaliyet giderlerinin detayı aşağıdaki gibidir:

	31 Aralık 2024			Toplam
	Hayat	Hayat Dışı	Emeklilik	
Komisyon giderleri	176.404.961	56.866.893	204.893.072	438.164.926
Personel ücret ve giderleri	119.206.241	77.906.188	156.627.312	353.739.741
Yönetim giderleri	39.695.360	16.516.994	33.357.772	89.570.126
Pazarlama, satış ve dağıtım giderleri	3.632.342	2.567.625	7.271.102	13.471.069
Dışarıdan sağlanan fayda ve hizmetler	25.857.921	18.411.581	33.312.873	77.582.375
Reasürörlerden kazanılan komisyon gelirleri	(9.662.182)	-	-	(9.662.182)
Toplam	355.134.643	172.269.281	435.462.131	962.866.055

	31 Aralık 2023			Toplam
	Hayat	Hayat Dışı	Emeklilik	
Komisyon giderleri	120.281.892	35.906.965	119.748.820	275.937.677
Personel ücret ve giderleri	75.568.664	31.256.486	109.242.917	216.068.067
Yönetim giderleri	52.877.561	4.761.274	16.319.355	73.958.190
Pazarlama, satış ve dağıtım giderleri	10.481.043	4.577.942	16.332.756	31.391.741
Dışarıdan sağlanan fayda ve hizmetler	20.101.260	10.026.864	28.168.190	58.296.314
Ertelenen üretim giderleri	(2.523.482)	-	-	(2.523.482)
Reasürörlerden kazanılan komisyon gelirleri	21.999	-	105	22.104
Toplam	276.808.937	86.529.531	289.812.143	653.150.611

NN HAYAT VE EMEKLİLİK A.Ş.

1 OCAK - 31 ARALIK 2024 HESAP DÖNEMİNE AİT FİNANSAL TABLOLARA İLİŞKİN AÇIKLAYICI DİPNOTLAR

(Para Birimi: Türk Lirası (TL) olarak ifade edilmiştir.)

33 ÇALIŞANLARA SAĞLANAN FAYDA GİDERLERİ

31 Aralık 2024 ve 2023 tarihlerinde sona eren hesap dönemlerine ilişkin çalışanlara sağlanan fayda giderlerinin detayı aşağıdaki gibidir:

	31 Aralık 2024			Toplam
	Hayat	Hayat Dışı	Emeklilik	
Maaş ve ücretler	62.156.262	40.621.677	81.668.276	184.446.215
Diğer yan haklar	29.769.054	19.455.303	39.114.117	88.338.474
Bonus, prim ve komisyonlar	13.425.689	8.774.240	17.640.264	39.840.193
Sosyal güvenlik primleri işveren payı	11.551.093	7.549.115	15.177.198	34.277.406
Kıdem, ihbar tazminatı ve izin karşılıkları	2.304.143	1.505.853	3.027.457	6.837.453
Toplam	119.206.241	77.906.188	156.627.312	353.739.741

	31 Aralık 2023			Toplam
	Hayat	Hayat Dışı	Emeklilik	
Maaş ve ücretler	41.270.785	17.510.626	57.056.450	115.837.861
Diğer yan haklar	16.899.436	6.363.941	28.133.292	51.396.669
Bonus, prim ve komisyonlar	7.421.994	3.149.050	10.260.833	20.831.877
Sosyal güvenlik primleri işveren payı	7.160.564	3.038.128	9.899.409	20.098.101
Kıdem, ihbar tazminatı ve kullanılmayan izin karşılıkları	2.815.885	1.194.741	3.892.933	7.903.559
Toplam	75.568.664	31.256.486	109.242.917	216.068.067

34 FİNANSAL MALİYETLER

Dönemin tüm finansman giderleri yukarıda 4.2 – *Finansal riskin yönetimi* notunda gösterilmiştir. Üretim maliyetine veya sabit varlıkların maliyetine verilen finansman gideri bulunmamaktadır. Finansal giderlerin tamamı gelir tablosuna yansıtılmaktadır.

NN HAYAT VE EMEKLİLİK A.Ş.

1 OCAK - 31 ARALIK 2024 HESAP DÖNEMİNE AİT FİNANSAL TABLOLARA İLİŞKİN AÇIKLAYICI DİPNOTLAR

(Para Birimi: Türk Lirası (TL) olarak ifade edilmiştir.)

35 GELİR VERGİLERİ

Finansal tablolarda gösterilen gelir vergisi giderlerini oluşturan kalemler aşağıdaki gibidir:

	31 Aralık 2024	31 Aralık 2023
<i>Ertelenmiş vergi:</i>		
İndirilebilir/vergilendirilebilir geçici farkların oluşmasından ve kapanmasından kaynaklanan vergi (gideri)/geliri	(3.392.571)	47.353.728
Toplam vergi (gideri)/geliri	(3.392.571)	47.353.728

31 Aralık 2024 ve 2023 tarihlerinde sona eren hesap dönemlerinde Şirket'in finansal tablolarında oluşan vergi öncesi karı üzerinden yasal vergi oranı ile hesaplanan gelir vergisi ile Şirket'in fiili gelir vergisi arasındaki mutabakatı aşağıdaki tabloda detaylandırılmıştır:

	2024	2023
Vergi öncesi kar	51.316.306	53.650.567
Vergi oranı	%30	%30
Hesaplanan vergi gideri (-)	(15.394.892)	(16.095.170)
Ertelenmiş vergi varlığı hesaplanmayan mali zararların kullanılması ve diğer düzeltmelerin etkisi, net	12.002.321	63.448.898
Toplam vergi (gideri)/geliri	(3.392.571)	47.353.728

36 NET KUR DEĞİŞİM GELİRLERİ

4.2 – *Finansal riskin yönetimi* notunda gösterilmiştir.

37 HİSSE BAŞINA KAZANÇ

TMS 33 "Hisse Başına Kazanç" standardına göre, hisse senetleri borsada işlem görmeyen işletmeler hisse başına kazanç açıklamak zorunda değildirler. Şirket'in hisseleri borsada işlem görmediğinden dolayı, hisse başına kazanç/zarar hesaplanmamıştır.

38 HİSSE BAŞI KAR PAYI

Kar dağıtımı bulunmamaktadır.

39 FAALİYETLERDEN YARATILAN NAKİT

Esas faaliyetlerden kaynaklanan nakit akımları ilişikteki nakit akış tablolarında gösterilmiştir.

40 HİSSE SENEDİNE DÖNÜŞTÜRÜLEBİLİR TAHVİL

Yoktur (31 Aralık 2023: Yoktur).

NN HAYAT VE EMEKLİLİK A.Ş.

1 OCAK - 31 ARALIK 2024 HESAP DÖNEMİNE AİT FİNANSAL TABLOLARA İLİŞKİN AÇIKLAYICI DİPNOTLAR

(Para Birimi: Türk Lirası (TL) olarak ifade edilmiştir.)

41 PARAYA ÇEVİRİLEBİLİR İMTİYAZLI HİSSE SENETLERİ

Yoktur (31 Aralık 2023: Yoktur).

42 RİSKLER

Normal operasyonlarının doğası gereği Şirket, ağırlıklı olarak sigortacılık faaliyetlerinden kaynaklanmak üzere çok sayıda hukuki anlaşmazlıklar, davalar ve tazminat davaları ile karşı karşıyadır. Bu davalar, gerek muallak tazminat karşılığı gerekse de maliyet gider karşılıkları içerisinde gerekli karşılıklar ayrılmak suretiyle finansal tablolara yansıtılmaktadır.

	31 Aralık 2024	31 Aralık 2023
Şirket aleyhine açılan hasar davaları	12.650.418	18.234.229
Şirket aleyhine açılan iş davaları	6.261.334	227.829
Şirket aleyhine açılan prim iadesi davaları	4.639.989	7.506.381
Şirket aleyhine açılan diğer davalar	7.119.587	4.485.039
Toplam	30.671.328	30.453.478

43 TAAHHÜTLER

Şirket'in sigortacılık faaliyetleri gereği vermiş olduğu teminatların detayı *Not 17*'de gösterilmiştir.

Verilen teminat mektupları:

	31 Aralık 2024	31 Aralık 2023
USD	-	2.258.077
TL	231.658	-
Toplam	231.658	2.258.077

44 İŞLETME BİRLEŞMELERİ

Yoktur (31 Aralık 2023: Yoktur).

45 İLİŞKİLİ TARAFLARLA İŞLEMLER

Şirket'in tek hissedarı olan NN Continental Europe Holdings B.V. ve bağlı olduğu grup ve bu grubun iştirak ve bağlı ortaklıkları bu finansal tablolar açısından ilişkili kuruluş olarak tanımlanmıştır. 31 Aralık 2024 ve 2023 tarihleri itibarıyla ilişkili kuruluş bakiyeleri ve ilgili hesap dönemlerinde ilişkili kuruluşlarla gerçekleştirilen işlemler aşağıdaki gibidir:

NN HAYAT VE EMEKLİLİK A.Ş.

1 OCAK - 31 ARALIK 2024 HESAP DÖNEMİNE AİT FİNANSAL TABLOLARA İLİŞKİN AÇIKLAYICI DİPNOTLAR

(Para Birimi: Türk Lirası (TL) olarak ifade edilmiştir.)

45 İLİŞKİLİ TARAFLARLA İŞLEMLER (Devamı)

	31 Aralık 2024	31 Aralık 2023
Nationale-Nederlanden Oxygen, S.L.U.	3.677.744	-
NN Hellenic Life	1.848.630	-
NN Management	1.694.750	345.816
NN Insurance	659.445	278.631
Nationale-Nederlanden Uslugi Finansowe	127.819	-
NN Asugari De Viata Sa	-	2.078.830
NN PENSI SAFPAP Sa	-	259.854
Diğer	-	440.695
İlişkili taraflardan alacaklar (Not 12)	8.008.388	3.403.826
NN Continental Europe Holdings B.V.	6.449.399	6.159.371
NN Management	1.377.847	3.483.052
NN Lease	393.009	64.655
NN RAS	-	1.636.033
Diğer	68.299	38.339
İlişkili taraflara borçlar (Not 19)	8.288.554	11.381.450
	1 Ocak - 31 Aralık 2024	1 Ocak - 31 Aralık 2023
NN Continental Europe Holdings B.V.	36.691.542	46.750.384
NN Management	15.117.480	20.837.262
NN Nderland Uslugi	11.123.823	9.256.632
NN RAS	5.693.472	5.986.266
NN Oxygen, S.L.U.	1.335.157	45.788
NN Lease	701.176	381.724
Hizmet alım giderleri	70.662.650	83.258.056

46 RAPORLAMA DÖNEMİNDEN SONRA ORTAYA ÇIKAN OLAYLAR

Şirket'in 31 Aralık 2024 tarihi itibarıyla sermayedarı olan NN Continental Europe Holdings B.V. ile Zurich Yaşam ve Emeklilik A.Ş. arasında Şirket hisselerinin devri ile ilgili olarak 24 Eylül 2024 tarihinde hisse alım sözleşmesi imzalanmıştır. 26 Aralık 2024 tarihinde SEDDK onayının alınmasının ardından 9 Ocak 2025 tarihinde hisse devri gerçekleşmiş olup, sermayedar değişikliği 17 Ocak 2025 tarih ve 11252 sayılı Ticaret Sicil Gazetesi'nde ilan edilerek tescil edilmiştir. Şirket'in Zurich Yaşam ve Emeklilik A.Ş. ile yasal birleşme işleminin gerçekleştirilmesi için çalışmalara başlanmış olup 2025 yılı içerisinde birleşme işleminin tamamlanması beklenmektedir.

NN HAYAT VE EMEKLİLİK A.Ş.

1 OCAK - 31 ARALIK 2024 HESAP DÖNEMİNE AİT FİNANSAL TABLOLARA İLİŞKİN AÇIKLAYICI DİPNOTLAR

(Para Birimi: Türk Lirası (TL) olarak ifade edilmiştir.)

47 DİĞER

Finansal tablolardaki “diğer” ibaresini taşıyan hesap kalemlerinden dahil olduğu grubun toplam tutarının %20’sini veya bilanço aktif toplamının %5’ini aşan kalemlerin ad ve tutarları

Diğer alacaklar	31 Aralık 2024	31 Aralık 2023
Dava dosyaları için verilmiş olan nakit teminatlar	6.274.682	4.131.172
Verilen depozito ve teminatlar	-	158.344
Toplam	6.274.682	4.289.516

Diğer çeşitli borçlar

Tedarikçilere borçlar	34.928.205	30.932.258
Toplam	34.928.205	30.932.258

Diğer çeşitli kısa vadeli yükümlülükler

Tahsilat geçici hesabı	-	7.502.331
Toplam	-	7.502.331

Diğer gider ve zararlar

Bağışlar, vergi ve idari para cezaları	(2.960.592)	(1.273.513)
Diğer	(275.333)	(2.014.254)
Toplam	(3.235.925)	(3.287.767)

“Diğer alacaklar” ile “Diğer kısa veya uzun vadeli borçlar” hesap kalemi içinde bulunan ve bilanço aktif toplamının yüzde birini aşan, personelden alacaklar ile personele borçlar tutarlarının ayrı ayrı toplamları

Yoktur.

Nazım hesaplarda takip edilen rücu alacaklarına ilişkin tutarlar

Yoktur.

Taşınmazlar üzerinde sahip olunan aynı haklar ve bunların değerleri

Yoktur.

NN HAYAT VE EMEKLİLİK A.Ş.

1 OCAK - 31 ARALIK 2024 HESAP DÖNEMİNE AİT FİNANSAL TABLOLARA İLİŞKİN AÇIKLAYICI DİPNOTLAR

(Para Birimi: Türk Lirası (TL) olarak ifade edilmiştir.)

47 DİĞER (Devamı)

Önceki döneme ilişkin gelir ve giderler ile önceki döneme ait gider ve zararların tutarlarını ve kaynakları gösteren açıklayıcı not

	1 Ocak - 31 Aralık 2024	1 Ocak - 31 Aralık 2023
Acente hisse devir gelirleri	5.512.163	-
Fatura KDV düzeltmeleri	1.833.659	-
Önceki dönem gelir ve karları	7.345.822	-
Önceki döneme ait gider ve zararlar	(461.473)	(1.466)

31 Aralık 2024 ve 2023 tarihlerinde sona eren hesap dönemlerine ilişkin karşılık giderlerinin detayı aşağıdaki gibidir:

	31 Aralık 2024	31 Aralık 2023
Personel izin karşılığı	845.387	1.002.684
Kıdem tazminatı karşılığı	(555.284)	1.386.162
Şüpheli alacak karşılığı	(51.689)	2.548.951
Konusu kalmayan karşılıklar	(8.988)	(13.788.385)
Diğer	200.560	1.089.954
Toplam	429.986	(7.760.634)

Bağımsız denetim kuruluşundan alınan hizmetlere ilişkin ücretler:

	1 Ocak - 31 Aralık 2024	1 Ocak - 31 Aralık 2023
Raporlama dönemine ait bağımsız denetim ücreti	3.500.000	1.750.243
Vergi danışmanlık hizmetlerine ilişkin ücretler	300.000	153.000
Toplam (*)	3.800.000	1.903.243

(*) KDV hariç ücrettir.

.....